

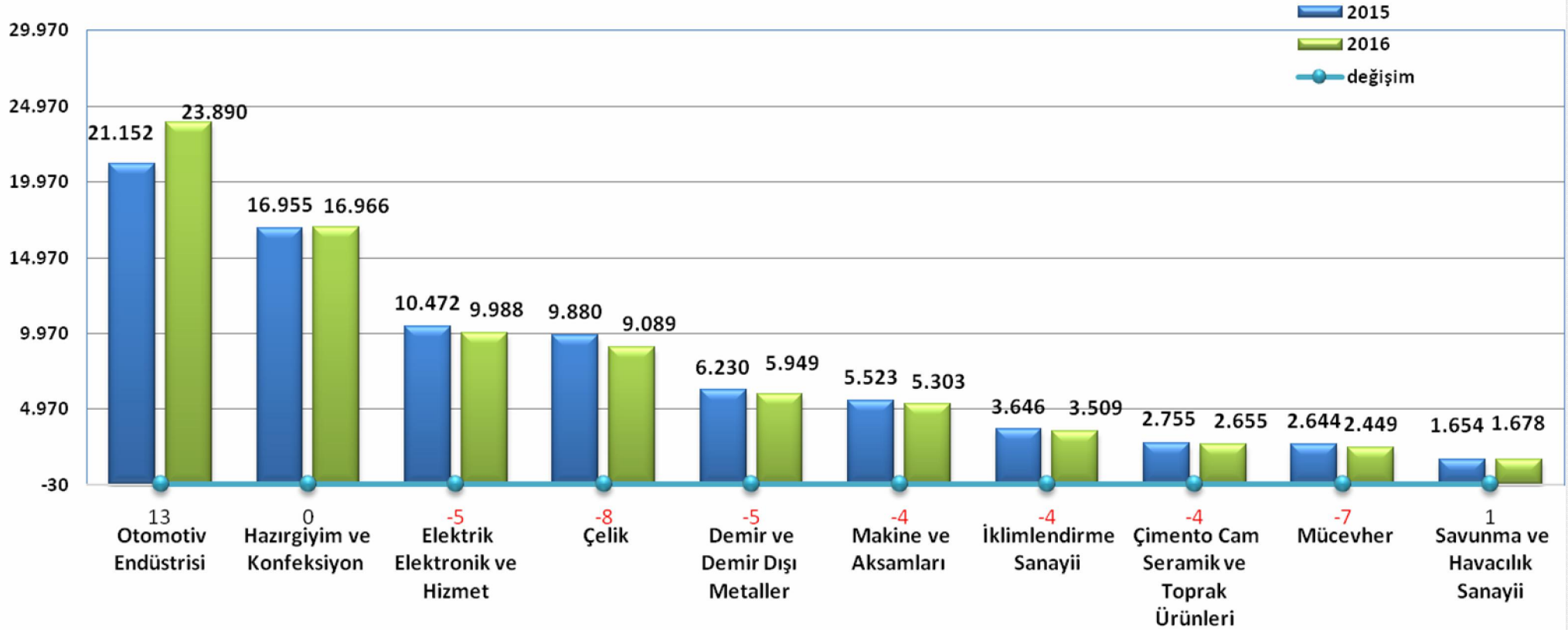
MAiB

MAKİNE İHRACATÇILARI BİRLİĐİ

MAKİNE VE AKSAMLARI İHRACATÇILARI BİRLİĐİ

2016 YILI İHRACAT RAKAMLARI

TÜRKİYE'NİN SEKTÖREL BAZDA İHRACAT VERİLERİ (OCAK-ARALIK)-MİLYON \$



- Türkiye'nin toplam ihracatı, 2016 yılında **131,6 milyar \$** olmuştur. 2015 yılına göre ihracat % 1 azalmıştır.

Kaynak: TİM verileri

Makine İhracatçıları Birliği İştigal Alanı İtibari ile İhracat Kayıt Rakamları

MAL GRUBU ADI	2015			2016			DEĞİŞİM (% '16/'15)	
	Miktar (ton)	Değer (bin \$)	\$/KG	Miktar (ton)	Değer (bin \$)	\$/KG	MİKTAR	DEĞER
İNŞAAT VE MADENCİLİKTE KULLANILAN MAKİNELER	235.841	902.782	3,8	224.633	804.181	3,6	-4,8	-10,9
DİĞER MAKİNELER	121.881	782.242	6,4	122.308	752.705	6,2	0,4	-3,8
TAKIM TEZGAHLARI	101.042	673.931	6,7	95.769	649.015	6,8	-5,2	-3,7
TARIM VE ORMANCILIKTA KULLANILAN MAK.	135.048	651.726	4,8	130.551	605.503	4,6	-3,3	-7,1
TEKSTİL VE KONFEKSİYON MAKİNELERİ	79.274	423.072	5,3	95.545	511.424	5,4	20,5	20,9
GIDA SANAYİİ MAKİNELERİ	73.026	458.290	6,3	67.416	406.097	6,0	-7,7	-11,4
HADDE VE DÖKÜM MAKİNELERİ, KALIPLAR	40.498	278.992	6,9	38.829	286.447	7,4	-4,1	2,7
YÜK KALDIRMA, TAŞIMA VE İSTİFLEMeye MAHSUS MAK.	54.583	246.302	4,5	49.234	224.648	4,6	-9,8	-8,8
POMPALAR VE KOMPRESÖRLER	20.519	228.543	11,1	19.036	210.459	11,1	-7,2	-7,9
KAUÇUK, PLASTİK, LASTİK İŞLEME VE İMALATINA AİT MAKİNELER	12.019	130.967	10,9	13.523	145.033	10,7	12,5	10,7
AMBALAJ MAKİNALARI	7.180	138.807	19,3	7.587	142.817	18,8	5,7	2,9
ISITICILAR VE FIRINLAR	17.584	140.708	8,0	17.541	139.645	8,0	-0,2	-0,8
RULMANLAR	11.665	127.347	10,9	11.017	123.367	11,2	-5,6	-3,1
VANALAR	9.864	133.007	13,5	9.801	101.340	10,3	-0,6	-23,8
TÜRBİNLER, TURBOJETLER, HİDROLİK SİLİNDİR	10.720	65.851	6,1	11.678	74.777	6,4	8,9	13,6
KAĞIT İMALİNE VE MATBAACILIĞA MAHSUS MAKİNELER	10.603	81.358	7,7	9.849	70.810	7,2	-7,1	-13,0
DİĞER YIKAMA VE KURUTMA MAKİNELERİ	1.931	15.750	8,2	1.958	17.519	8,9	1,4	11,2
DERİ İŞLEME VE İMALAT MAKİNELERİ	2.132	9.834	4,6	2.186	12.329	5,6	2,6	25,4
BÜRO MAKİNELERİ	518	10.075	19,5	575	11.956	20,8	11,1	18,7
REAKTÖRLER VE KAZANLAR	3.410	16.811	4,9	917	7.688	8,4	-73,1	-54,3
MOTORLAR, AKSAM VE PARÇALARI	133	1.058	7,9	199	1.423	7,2	49,0	34,4
TOPLAM	949.473	5.517.452	5,8	930.153	5.299.183	5,7	-2,0	-4,0

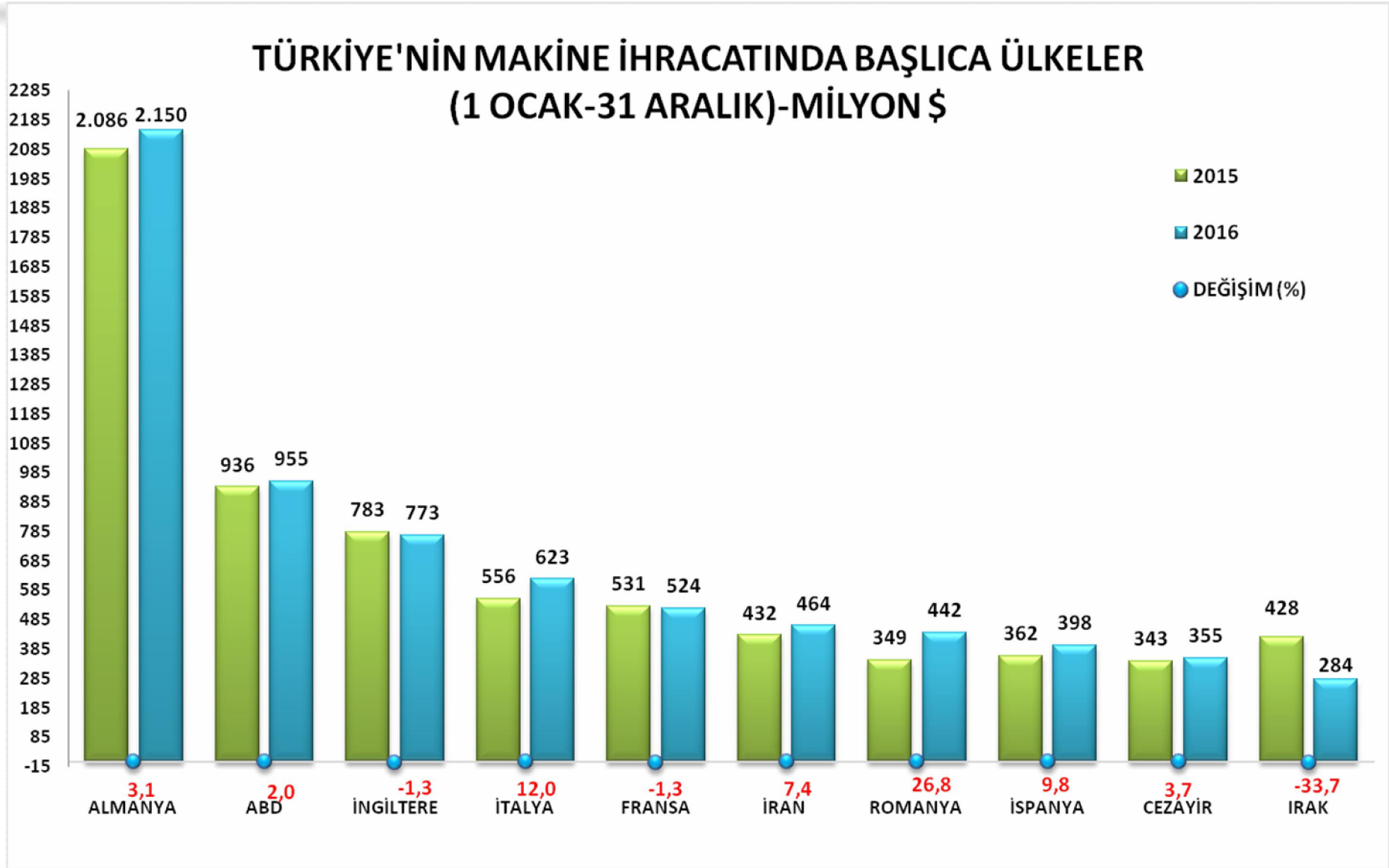
Makine ve Aksamları Sektör Tamamı İtibariyle İhracat Kayıt Rakamları

MAL GRUBU ADI	2015			2016			DEĞİŞİM (% '16/'15)	
	Miktar (ton)	Değer (bin \$)	\$/KG	Miktar (ton)	Değer (bin \$)	\$/KG	MİKTAR	DEĞER
MOTORLAR, AKSAM VE PARÇALARI	110.527	1.784.479	16,1	127.448	2.003.202	15,7	15,3	12,3
KLİMALAR VE SOĞUTMA MAKİNELERİ	458.222	1.900.899	4,1	474.176	1.929.837	4,1	3,5	1,5
DİĞER YIKAMA VE KURUTMA MAKİNELERİ	465.683	1.316.649	2,8	496.963	1.372.562	2,8	6,7	4,2
DİĞER MAKİNELER, AKSAM VE PARÇALAR	164.844	1.115.269	6,8	158.922	1.072.903	6,8	-3,6	-3,8
İNŞAAT VE MADENCİLİKTE KULLANILAN MAKİNELER	238.857	942.074	3,9	227.638	843.636	3,7	-4,7	-10,4
POMPALAR VE KOMPRESÖRLER	92.518	696.603	7,5	96.823	680.738	7,0	4,7	-2,3
TAKIM TEZGAHLARI	101.042	673.931	6,7	95.769	649.015	6,8	-5,2	-3,7
SİLAH VE MÜHİMMAT	33.540	655.941	19,6	36.816	615.831	16,7	9,8	-6,1
TARIM VE ORMANCILIKTA KULLANILAN MAKİNELER	135.205	652.592	4,8	130.674	606.091	4,6	-3,4	-7,1
TEKSTİL VE KONFEKSİYON MAKİNELERİ AKS. VE PARÇ.	79.291	423.633	5,3	95.566	512.146	5,4	20,5	20,9
REAKTÖRLER VE KAZANLAR	64.172	444.426	6,9	59.409	445.561	7,5	-7,4	0,3
VANALAR	55.261	484.021	8,8	51.607	437.074	8,5	-6,6	-9,7
TÜRBİNL, TURBOJET, TURBOPROPELLER, HİDROLİK SİLİNDİRLER	13.019	335.701	25,8	13.370	422.186	31,6	2,7	25,8
GIDA SANAYİİ MAKİNELERİ	76.318	453.646	5,9	70.012	410.386	5,9	-8,3	-9,5
HADDE VE DÖKÜM MAKİNELERİ, KALIPLAR	40.498	278.992	6,9	38.829	286.447	7,4	-4,1	2,7
İSİTİCİLER VE FIRINLAR	40.135	276.016	6,9	37.237	271.169	7,3	-7,2	-1,8
YÜK KALDIRMA, TAŞIMA VE İSTİFLEMeye MAHSUS MAKİNELER	54.846	248.436	4,5	49.753	228.929	4,6	-9,3	-7,9
BÜRO MAKİNELERİ	3.319	167.363	50,4	3.525	145.090	41,2	6,2	-13,3
KAUÇUK, PLASTİK, LASTİK İŞLEME VE İMALATINA AİT MAKİNELER	12.019	130.967	10,9	13.523	145.033	10,7	12,5	10,7
AMBALAJ MAKİNELERİ, AKSAM VE PARÇALARI	7.180	138.807	19,3	7.587	142.817	18,8	5,7	2,9
RULMANLAR	11.665	127.347	10,9	11.017	123.367	11,2	-5,6	-3,1
KAĞIT İMALİNE VE MATBAACILIĞA MAHSUS MAKİNELER	10.587	80.797	7,6	9.828	70.088	7,1	-7,2	-13,3
DERİ İŞLEME VE İMALAT MAKİNELERİ	2.132	9.834	4,6	2.186	12.329	5,6	2,6	25,4
TOPLAM	2.270.880	13.338.422	5,9	2.308.678	13.426.436	5,8	1,7	0,7



MAiB

MAKİNE İHRACATÇILARI BİRLİĞİ



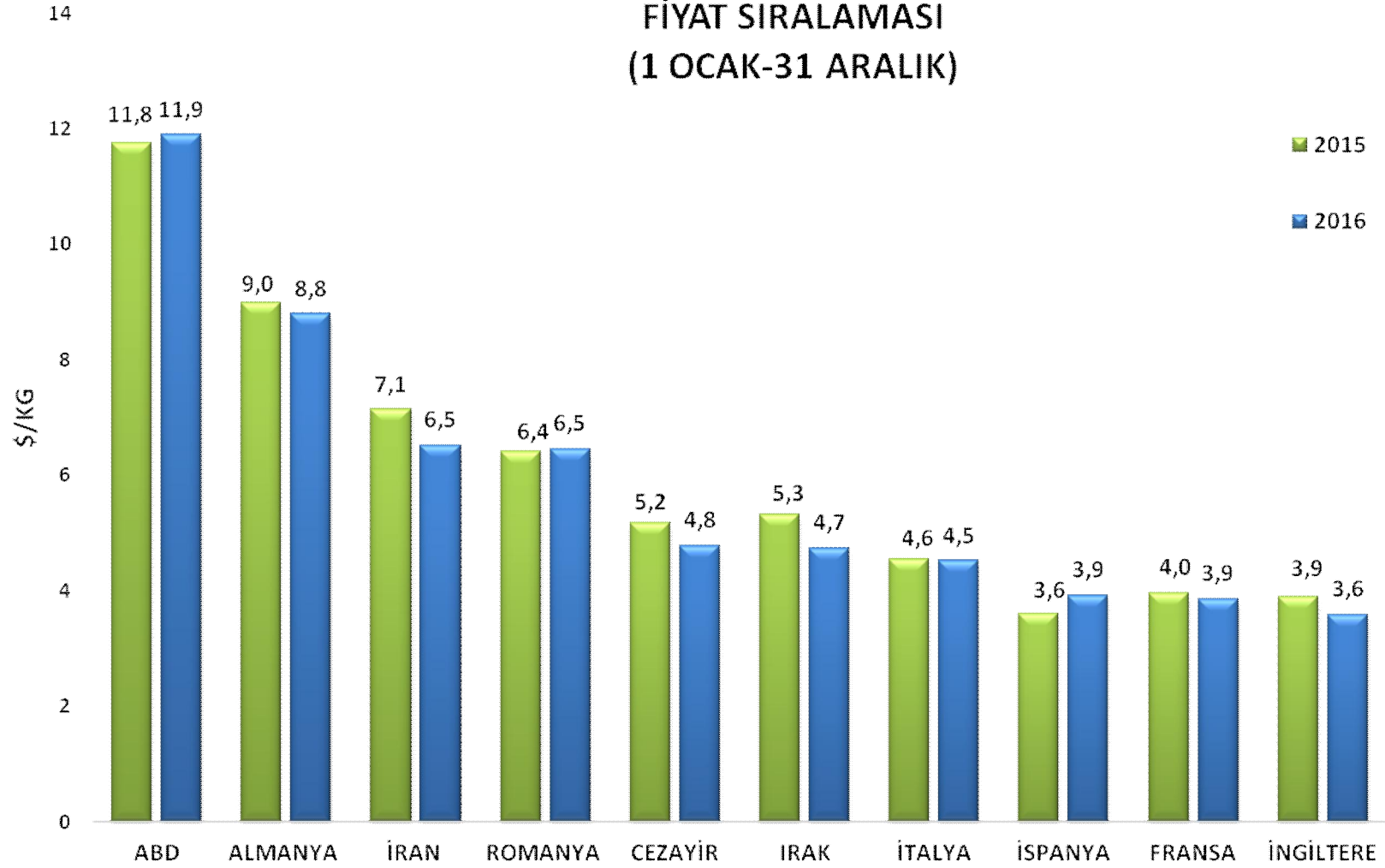
- Makine sektör toplamından 2016 yılında **13,4 milyar \$** ihracat yapılmıştır. 2015 yılına göre ihracat %0,7 artmıştır.



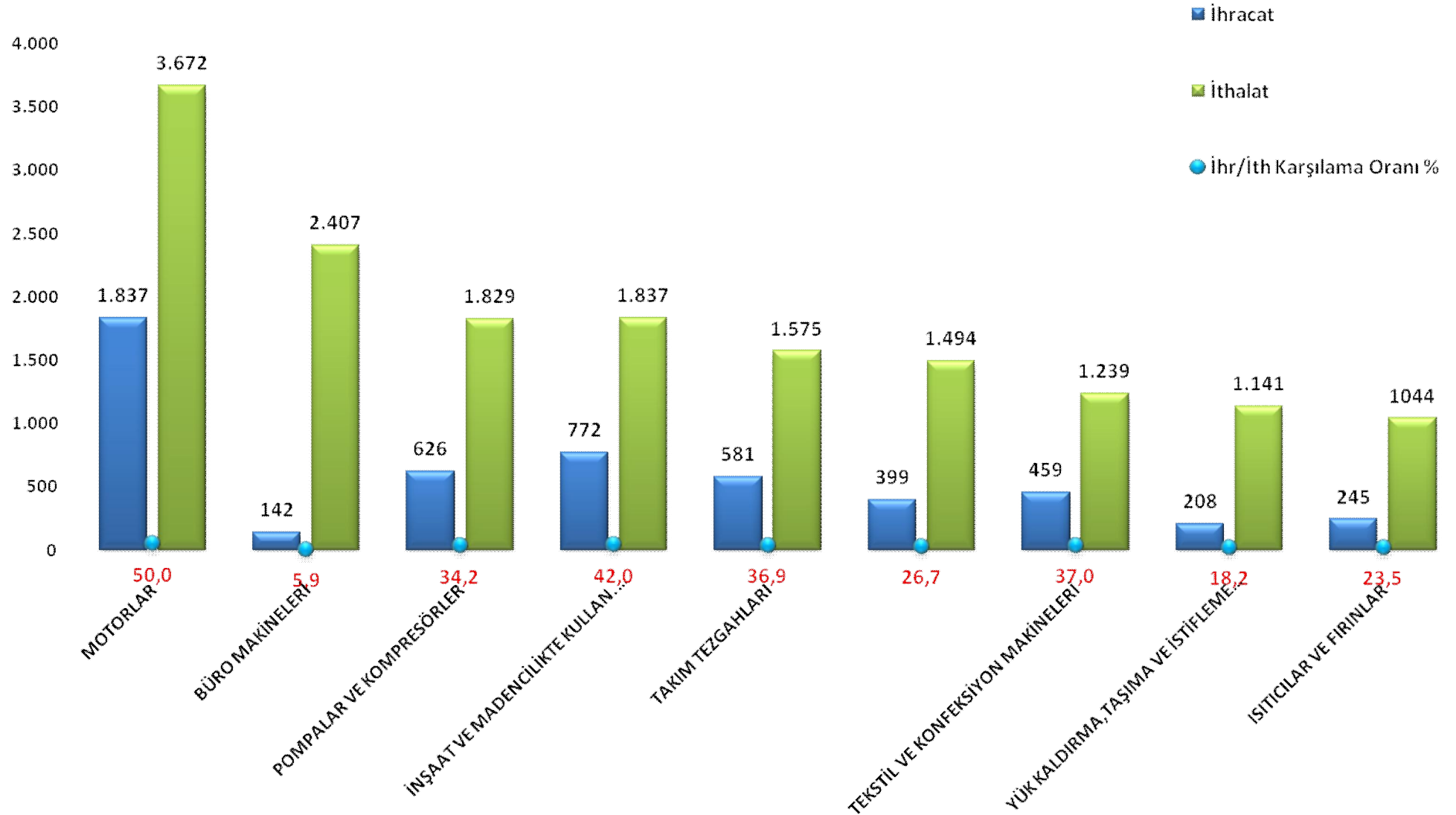
MAiB

MAKİNE İHRACATÇILARI BİRLİĞİ

TÜRKİYE'NİN MAKİNE VE AKSAMLARI İHRACATINDA İLK 10 ÜLKENİN BİRİM FİYAT SIRALAMASI (1 OCAK-31 ARALIK)



MAKİNE SEKTÖR TAMAMI İTİBARIYLA FİİLİ İTHALAT-İHRACAT (2016 YILI OCAK-KASIM DÖNEMİ)-MİLYON \$

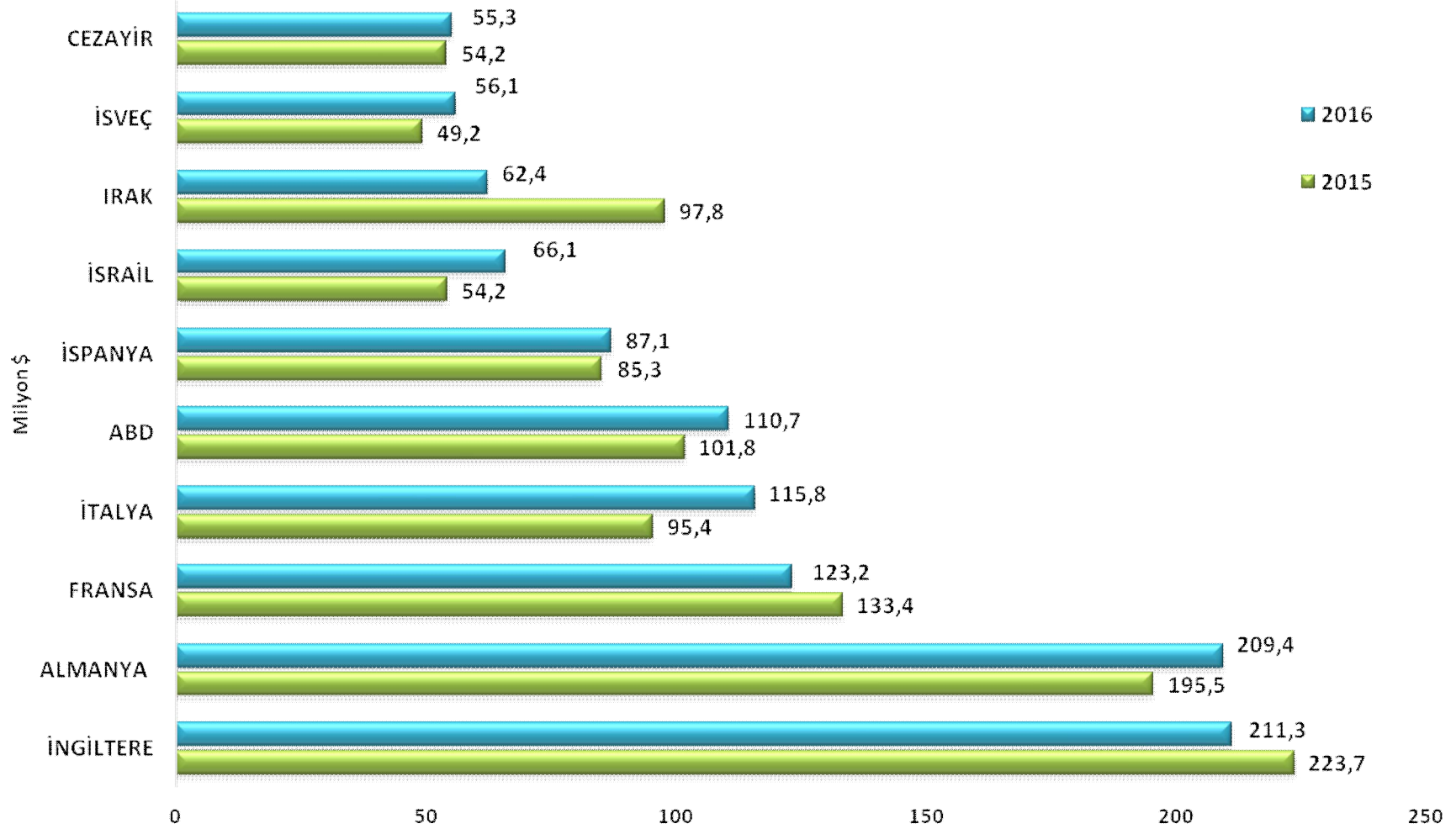




MAiB

MAKİNE İHRACATÇILARI BİRLİĞİ

Türkiye'nin Klima ve Soğutma Makineleri İhracatında Başlıca Ülkeler (1 Ocak-31 Aralık)

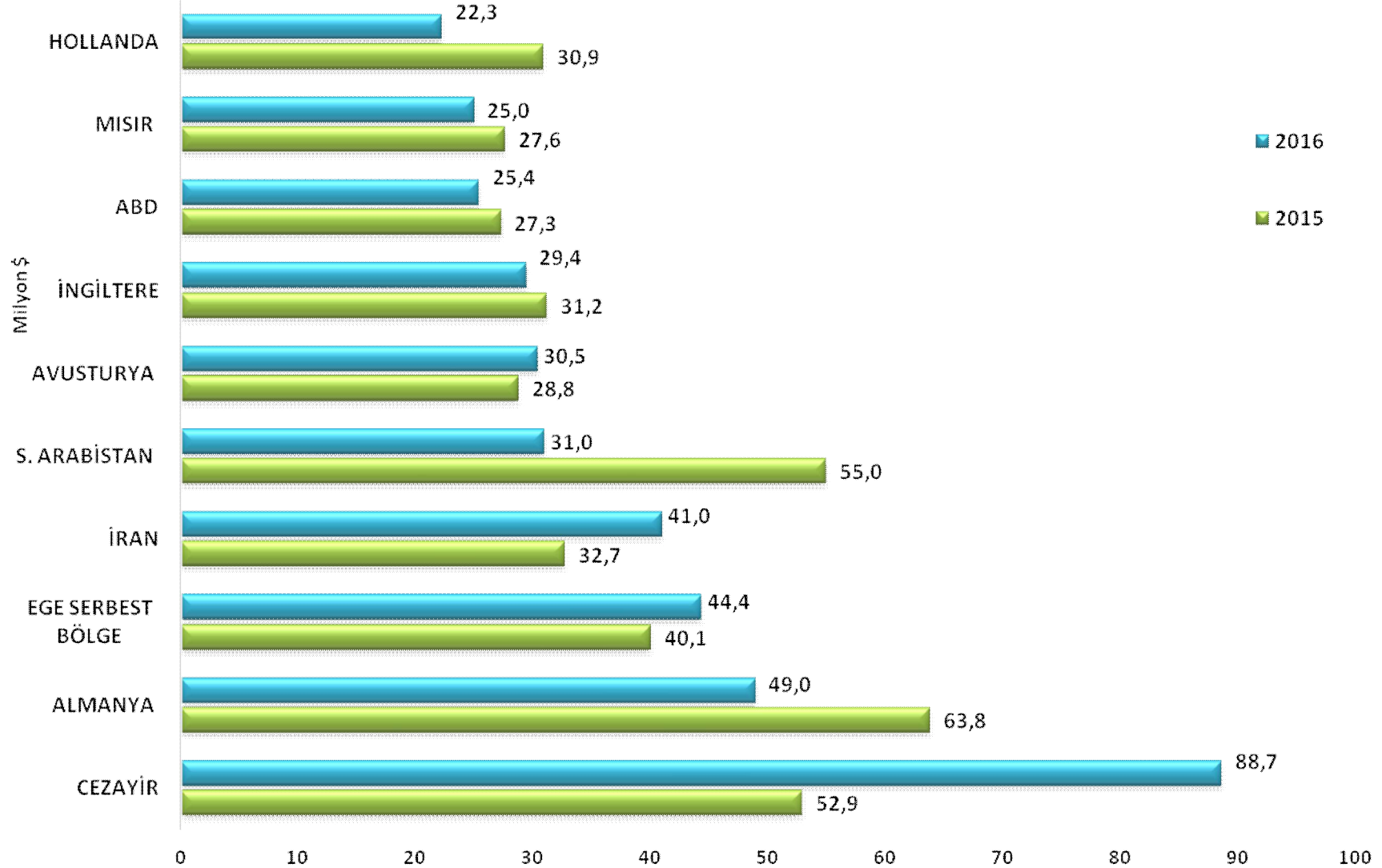




MAiB

MAKİNE İHRACATÇILARI BİRLİĞİ

Türkiye'nin İnşaat ve Madencilik Makineleri İhracatında Başlıca Ülkeler (1 Ocak-31 Aralık)

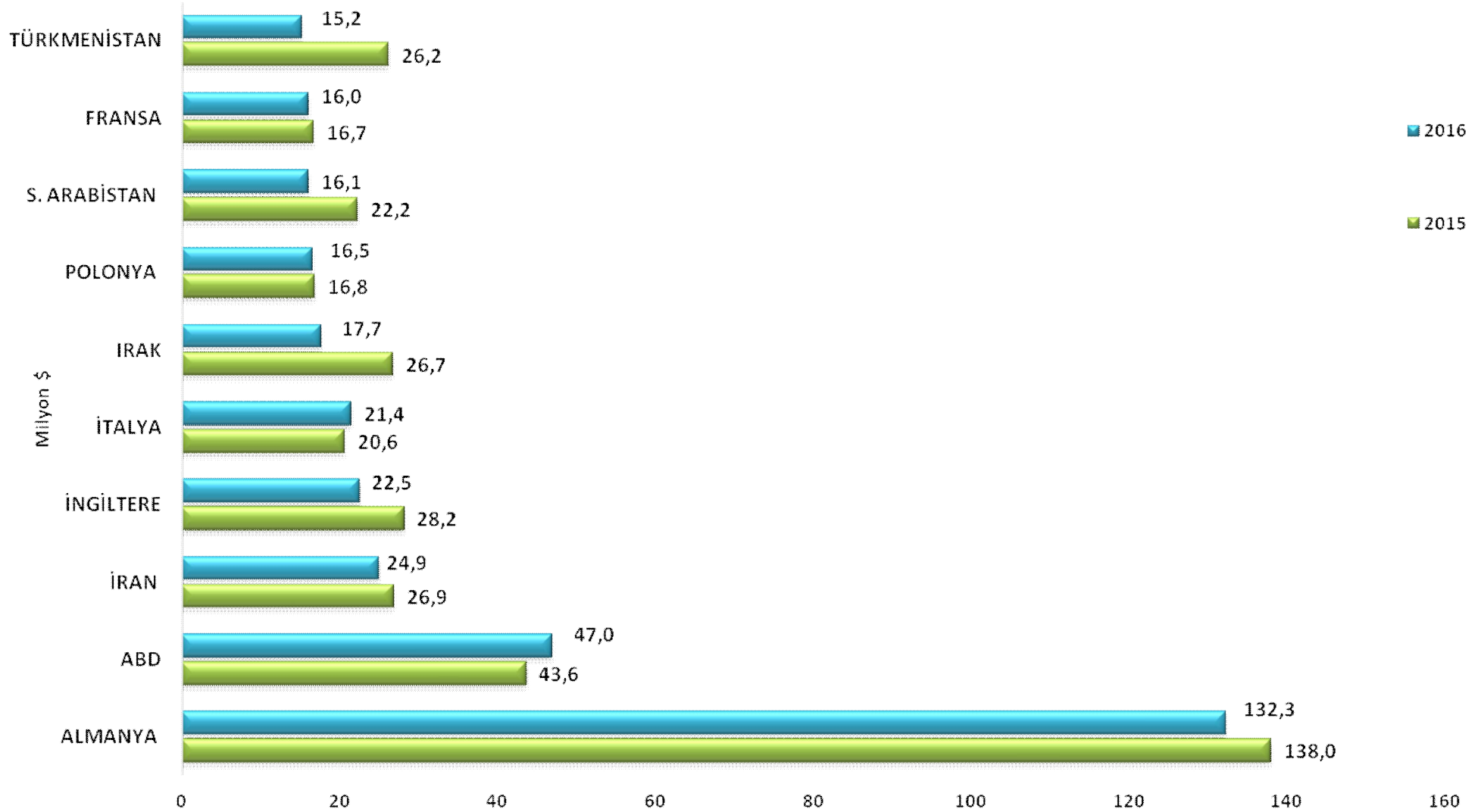




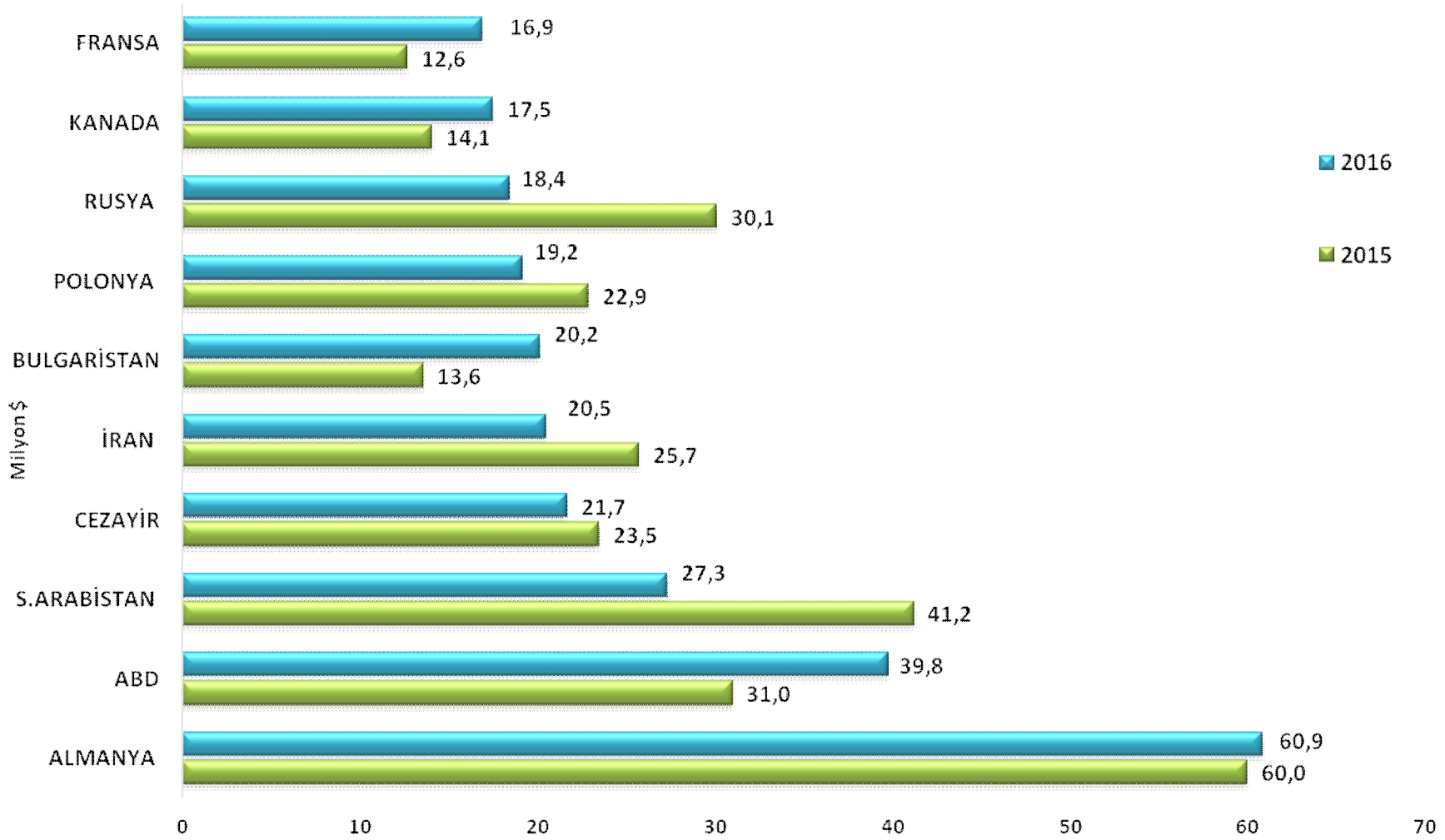
MAiB

MAKİNE İHRACATÇILARI BİRLİĞİ

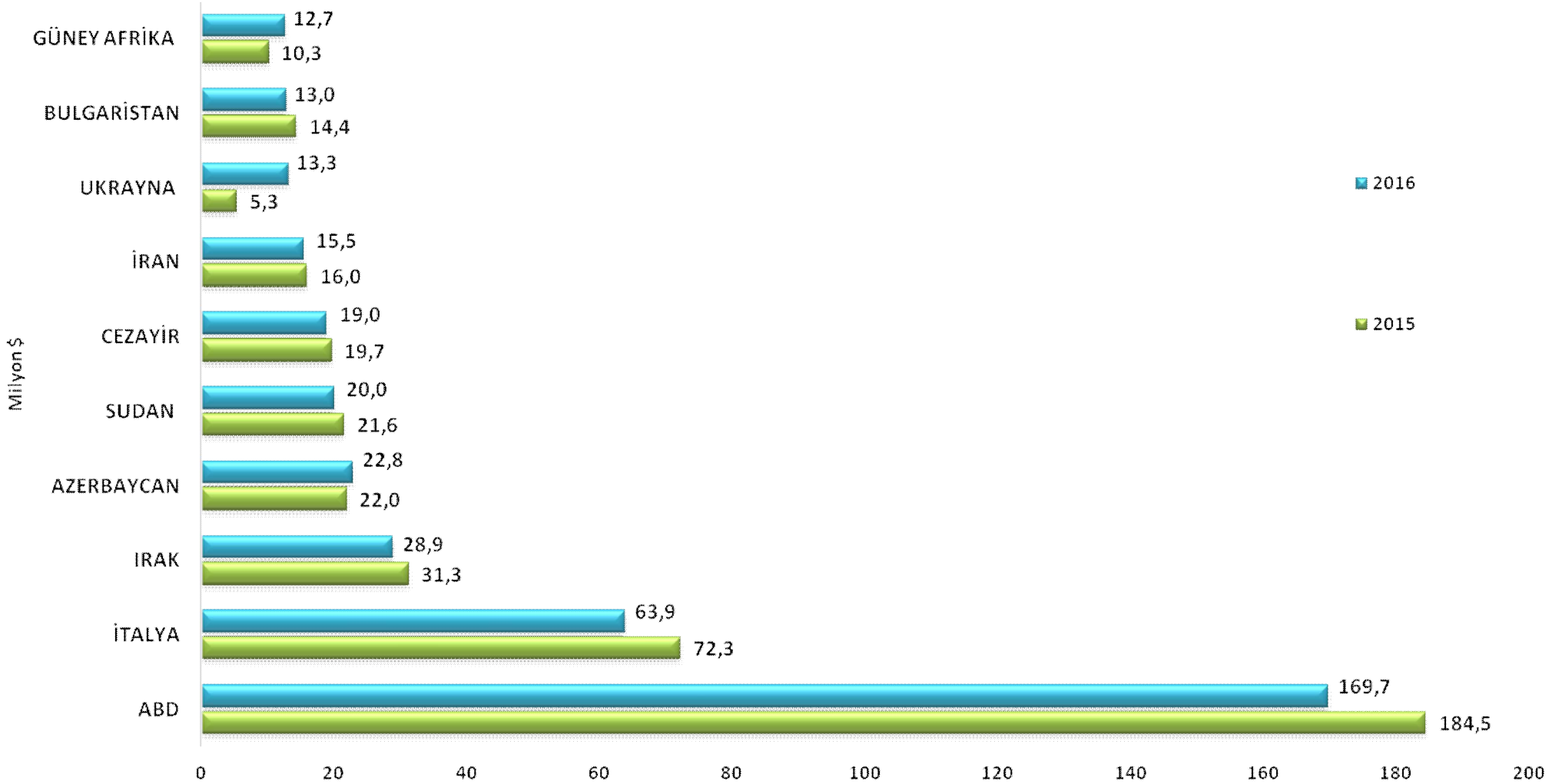
Türkiye'nin Pompa ve Kompresör İhracatında Başlıca Ülkeler (1 Ocak-31 Aralık)



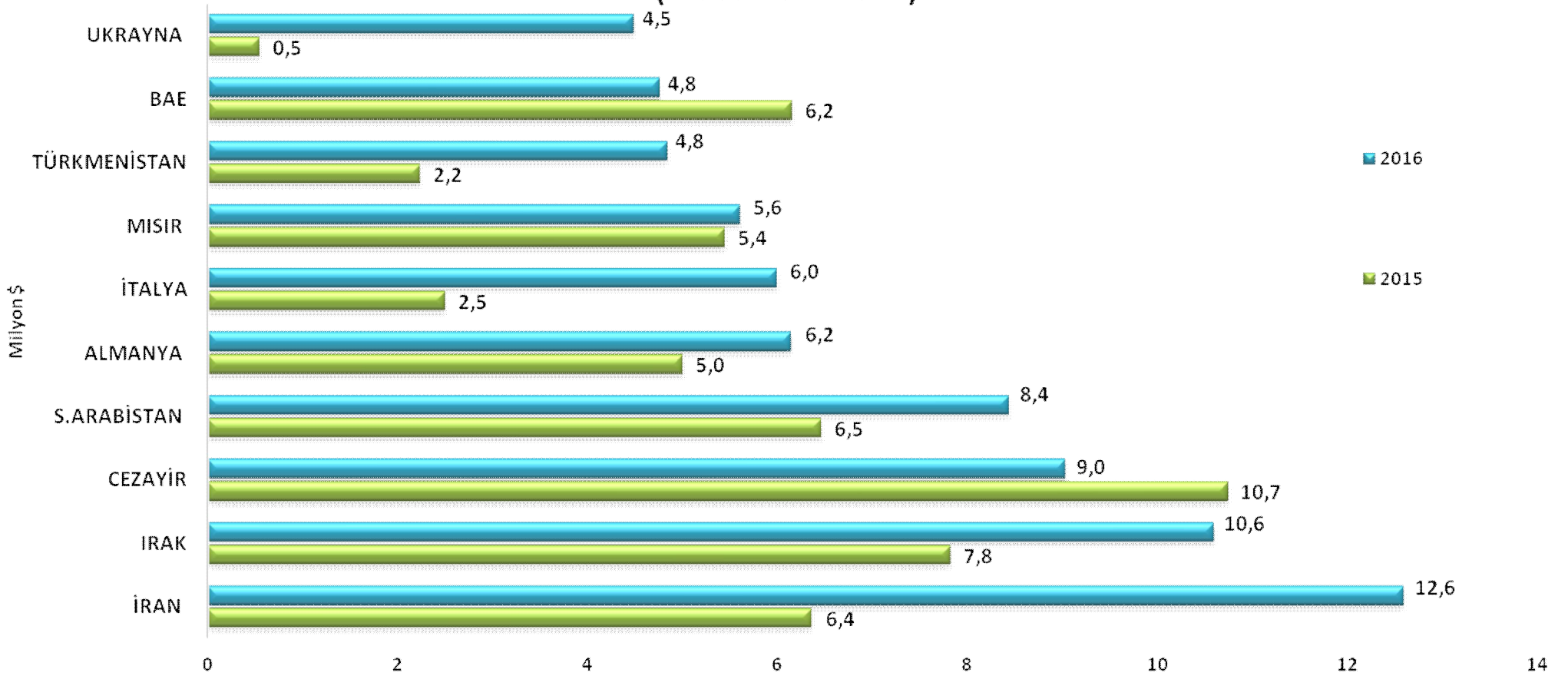
Türkiye'nin Takım Tezgahları İhracatında Başlıca Ülkeler (1 Ocak- 31 Aralık)



Türkiye'nin Tarım Makineleri İhracatında Başlıca Ülkeler (1 Ocak-31 Aralık)



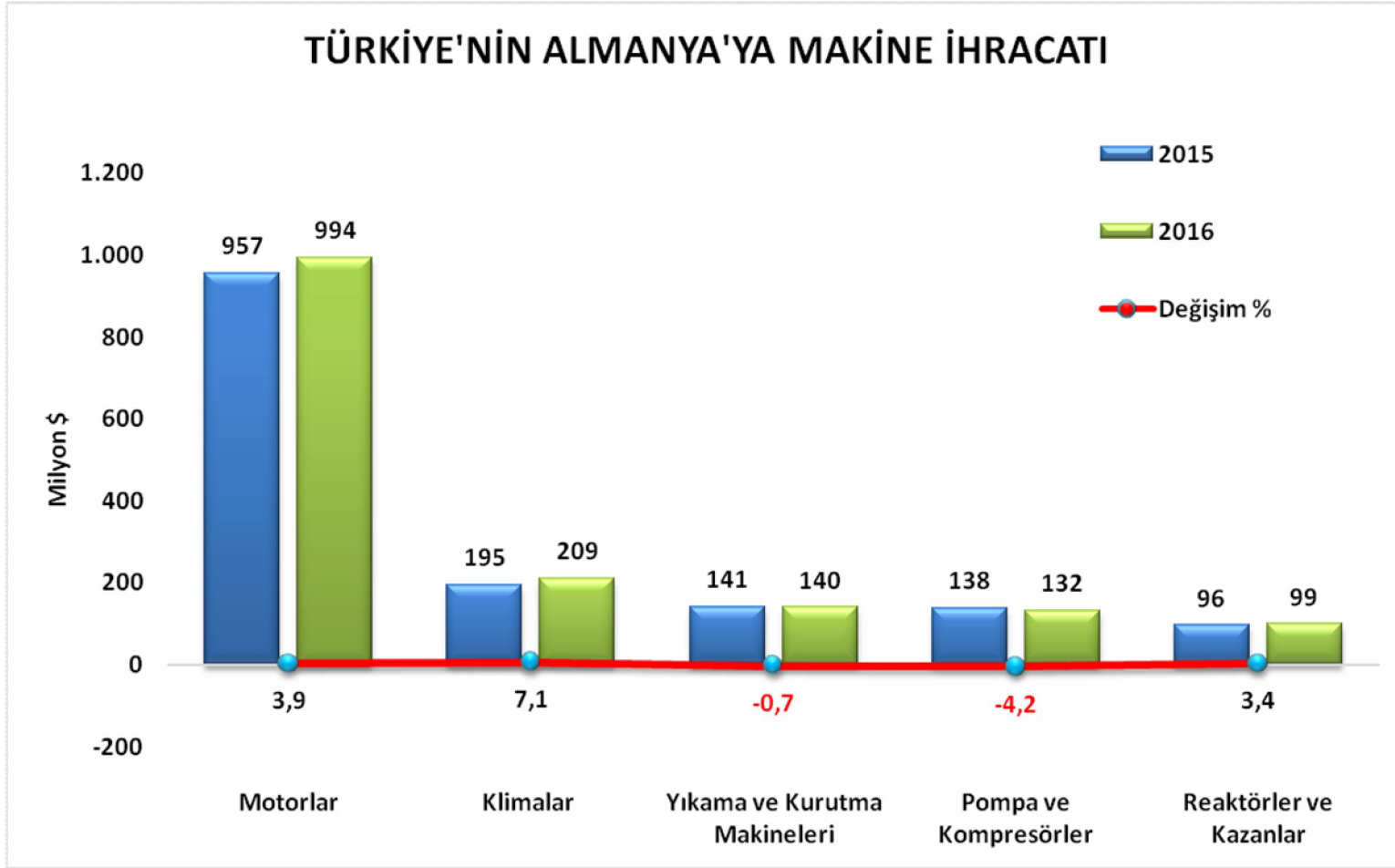
Türkiye'nin Ambalaj Makineleri İhracatında Başlıca Ülkeler (1 Ocak-31 Aralık)





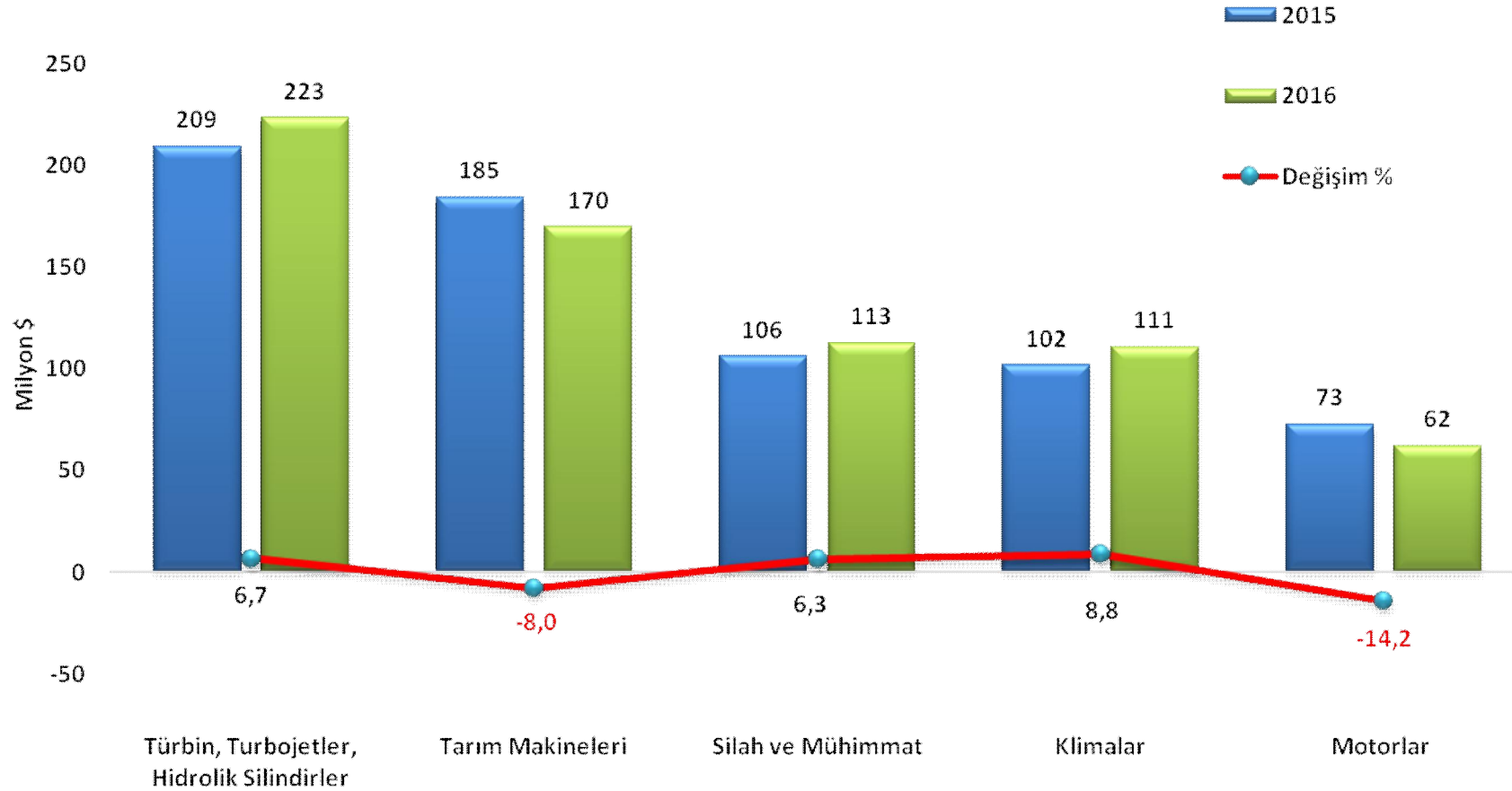
MAiB

MAKİNE İHRACATÇILARI BİRLİĞİ



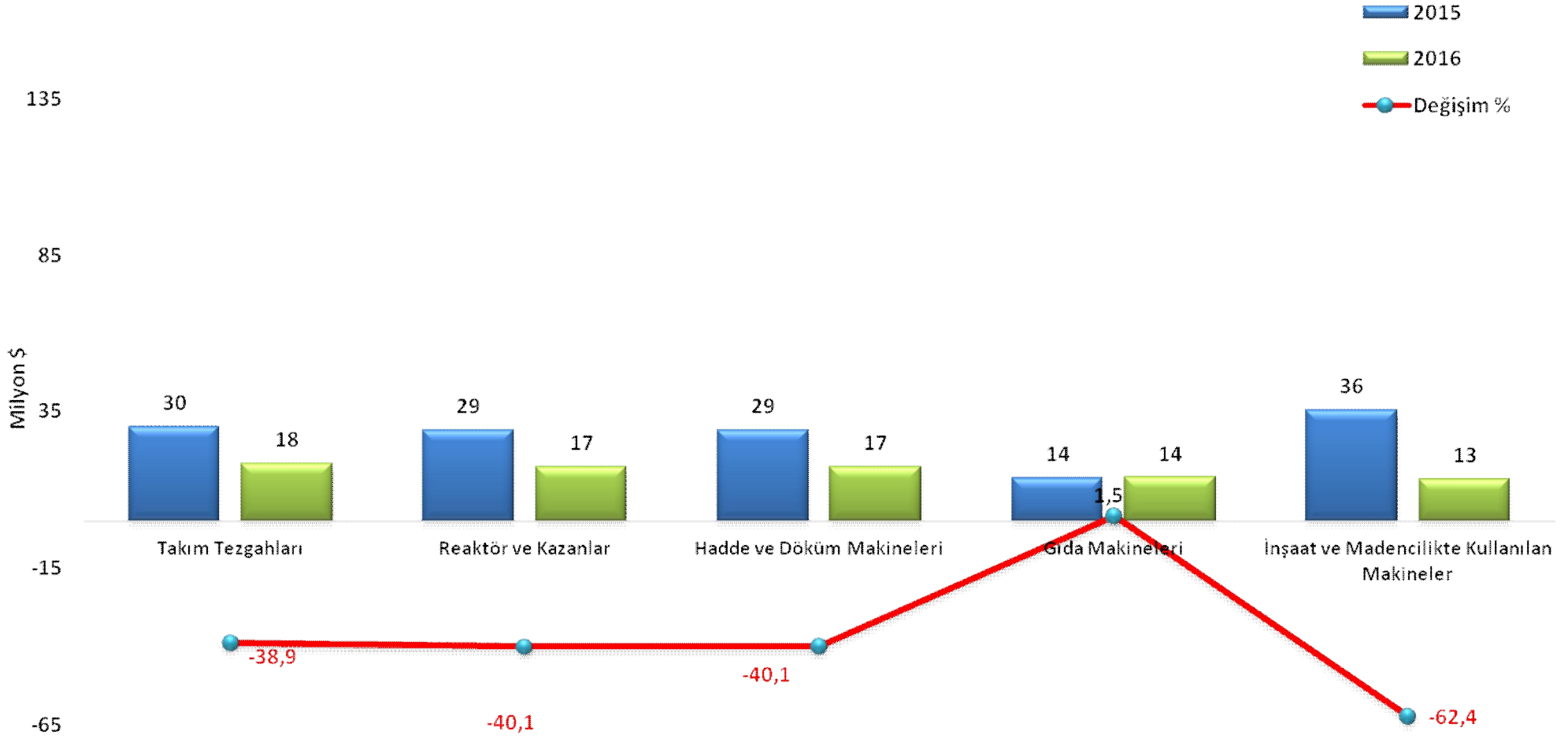
- En fazla makine ihracatı yapılan ülke olan Almanya'ya 2016 yılında 2,1 milyar \$ ihracat yapılmıştır. (2015 yılına göre % 3 artmıştır.)
- 2016 yılında tüm sektörlerde Almanya'ya 13,7 milyar \$ ihracat yapılmıştır. Tüm sektörlerde yaşanan artış oranı %5'tir.
- Genel ihracat içinde makine sektörünün payı %15,6 olarak kaydedilmiştir.

TÜRKİYE'NİN ABD'YE MAKİNE İHRACATI




- Türkiye'nin ABD'ye 2015 yılında 936 milyon \$ olan makine ihracatı 2016 yılında **%2** artışla 955 milyon \$'a yükseldi.
- Türkiye'nin ABD'ye genel ihracatı içinde makine sektörünün payı **%14,6**'dır.
- Tüm sektörlerde ise 2016 yılında ihracat 6,5 milyar \$'dır.

TÜRKİYE'NİN RUSYA'YA MAKİNE İHRACATI



- Türkiye'nin Rusya'ya 2015 yılında 333 milyon \$ olan makine ihracatı 2016 yılının aynı döneminde % 42 azalışla 193 milyon \$'a düşmüştür.
- Türkiye'nin Rusya'ya genel ihracatı içinde makine sektörünün payı %10,7 'dir.
- Tüm sektörlerde ise 2016 yılında ihracat 1,7 milyar \$'dır.



MAiB

MAKİNE İHRACATÇILARI BİRLİĞİ

TEŞEKKÜRLER