

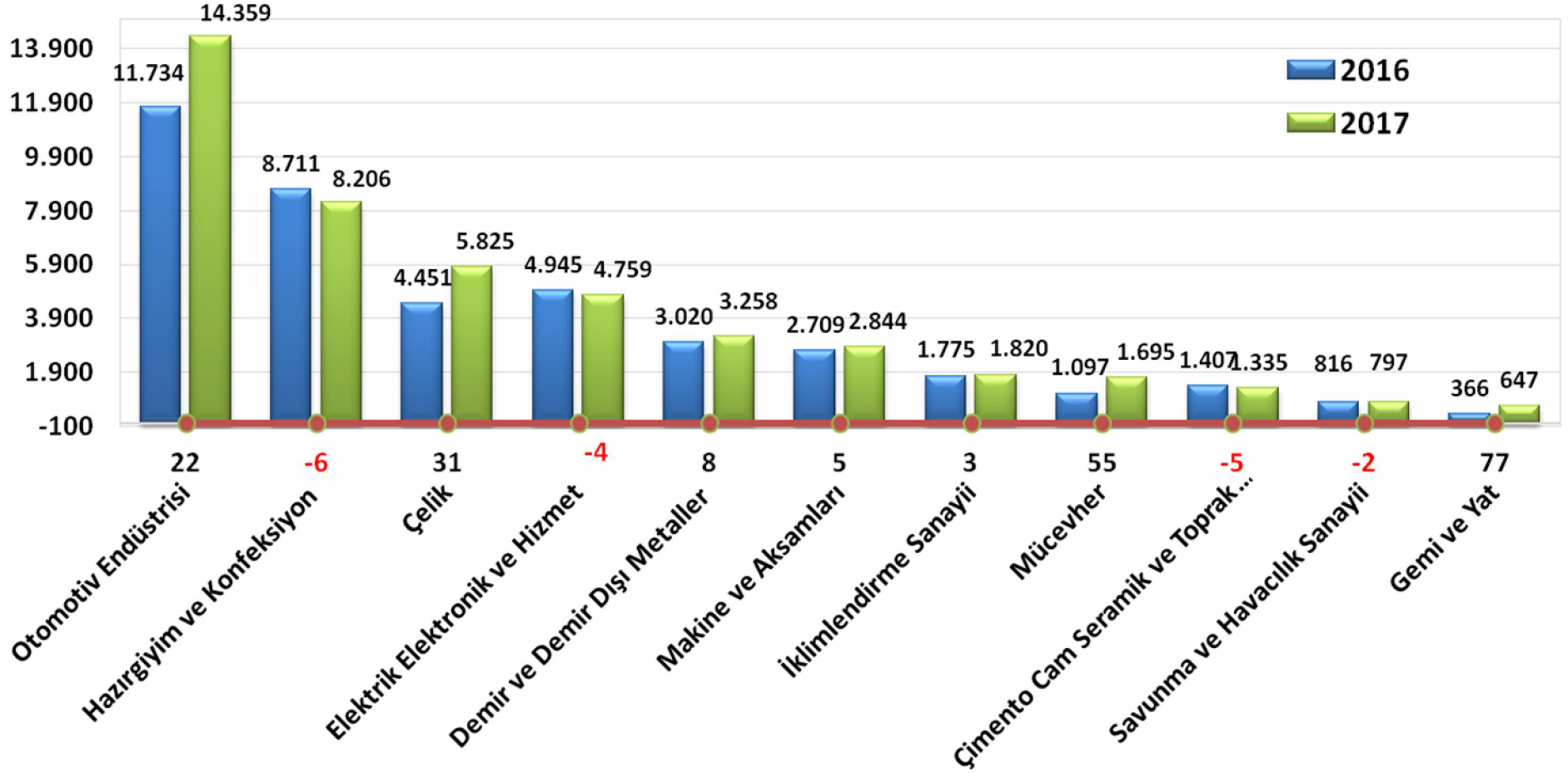
**MAiB**

MAKİNE İHRACATÇILARI BİRLİĞİ

# **MAKİNE VE AKSAMLARI İHRACATÇILARI BİRLİĞİ**

## **2017 YILI HAZİRAN AYI İHRACAT RAKAMLARI**

## TÜRKİYE'NİN SEKTÖREL BAZDA SANAYİ MAMULLERİ İHRACAT VERİLERİ (1 OCAK-30 HAZİRAN) MİLYON \$



Kaynak: TİM verileri

- Türkiye'nin toplam ihracatı, 2017 yılı Haziran sonu itibari ile % 8,2 artarak **76,4 milyar \$** gerçekleşmiştir.

## Makine İhracatçıları Birliği İstihgal Alanı İtibari ile İhracat Kayıt Rakamları

MAL GRUBU ADI	2015			2016			2016 (1 Ocak-30 Haziran)			2017 (1 Ocak-30 Haziran)			Değişim (% '17/'16)	
	Miktar (ton)	Değer (bin \$)	\$/KG	Miktar (ton)	Değer (bin \$)	\$/KG	Miktar (ton)	Değer (bin \$)	\$/KG	Miktar (ton)	Değer (bin \$)	\$/KG	MİKTA R	DEĞER
İNŞAAT VE MADENCİLİKTE KULLANILAN MAKİNELER	235.841	902.782	3,8	224.593	804.130	3,6	116.345	429.217	3,7	135.616	441.749	3,3	16,6	2,9
DİĞER MAKİNELER	121.880	782.236	6,4	122.034	751.621	6,2	61.433	379.324	6,2	70.291	426.272	6,1	14,4	12,4
TARIM VE ORMANCILIKTA KULLANILAN MAKİNELER	135.048	651.726	4,8	130.551	605.502	4,6	68.408	329.294	4,8	74.476	331.298	4,4	8,9	0,6
TAKIM TEZGAHLARI	101.041	673.929	6,7	95.753	648.645	6,8	49.149	338.133	6,9	49.542	330.564	6,7	0,8	-2,2
TEKSTİL VE KONFEKSİYON MAKİNELERİ	79.672	428.015	5,4	95.960	513.515	5,4	39.215	216.864	5,5	41.972	237.909	5,7	7,0	9,7
GIDA SANAYİİ MAKİNELERİ	73.024	458.283	6,3	67.388	405.889	6,0	35.027	209.480	6,0	42.928	208.819	4,9	22,6	-0,3
HADDE VE DÖKÜM MAKİNELERİ, KALIPLAR	40.498	278.992	6,9	38.826	286.405	7,4	20.435	143.570	7,0	20.441	158.302	7,7	0,0	10,3
YÜK KALDIRMA, TAŞIMA VE İSTİFLEMeye MAHSUS MAKİNELER	54.583	246.302	4,5	49.156	224.460	4,6	25.899	115.031	4,4	32.624	130.610	4,0	26,0	13,5
POMPALAR VE KOMPRESÖRLER	20.519	228.543	11,1	19.035	210.456	11,1	10.309	110.784	10,7	10.772	114.925	10,7	4,5	3,7
AMBALAJ MAKİNALARI	7.180	138.807	19,3	7.587	142.817	18,8	3.789	72.746	19,2	4.213	79.530	18,9	11,2	9,3
ISITICILAR VE FIRINLAR	17.584	140.706	8,0	17.519	139.584	8,0	8.846	69.954	7,9	10.622	79.432	7,5	20,1	13,5
KAUÇUK, PLASTİK, LASTİK İŞLEME VE İMALATINA AİT MAKİNELER	12.019	130.967	10,9	13.523	145.025	10,7	7.021	75.010	10,7	7.363	77.910	10,6	4,9	3,9
RULMANLAR	11.665	127.347	10,9	11.017	123.366	11,2	6.146	66.416	10,8	5.856	63.227	10,8	-4,7	-4,8
VANALAR	9.864	133.007	13,5	9.801	101.340	10,3	5.011	53.645	10,7	4.698	48.879	10,4	-6,3	-8,9
TÜRBİNLER, TURBOJETLER, HİDROLİK SİLİNDİRLER	10.720	65.851	6,1	11.678	74.759	6,4	6.512	40.820	6,3	6.956	43.249	6,2	6,8	5,9
KAĞIT İMALİNE VE MATBAACILIĞA MAHSUS MAKİNELER	10.206	76.415	7,5	9.322	67.746	7,3	4.509	33.351	7,4	6.804	42.470	6,2	50,9	27,3
DİĞER YIKAMA VE KURUTMA MAKİNELERİ	1.931	15.750	8,2	1.958	17.518	8,9	1.064	9.509	8,9	1.053	9.076	8,6	-1,0	-4,6
DERİ İŞLEME VE İMALAT MAKİNELERİ	2.132	9.834	4,6	2.186	12.329	5,6	941	5.657	6,0	1.553	7.698	5,0	65,1	36,1
BÜRO MAKİNELERİ	518	10.075	19,5	575	11.956	20,8	226	2.674	11,8	562	4.973	8,9	148,1	86,0
REAKTÖRLER VE KAZANLAR	3.410	16.811	4,9	917	7.688	8,4	491	4.225	8,6	683	3.578	5,2	39,2	-15,3
MOTORLAR, AKSAM VE PARÇALARI	133	1.058	7,9	199	1.422	7,2	49	424	8,7	190	1.592	8,4	290,1	275,3
<b>TOPLAM</b>	<b>949.470</b>	<b>5.517.434</b>	<b>5,8</b>	<b>929.578</b>	<b>5.296.172</b>	<b>5,7</b>	<b>470.825</b>	<b>2.706.129</b>	<b>5,7</b>	<b>529.216</b>	<b>2.842.061</b>	<b>5,4</b>	<b>12,4</b>	<b>5,0</b>

Kaynak: Tüm İhracatçı Birlikleri Kayıtları

## Makine ve Aksamları Sektör Tamamı İtibariyle İhracat Kayıt Rakamları

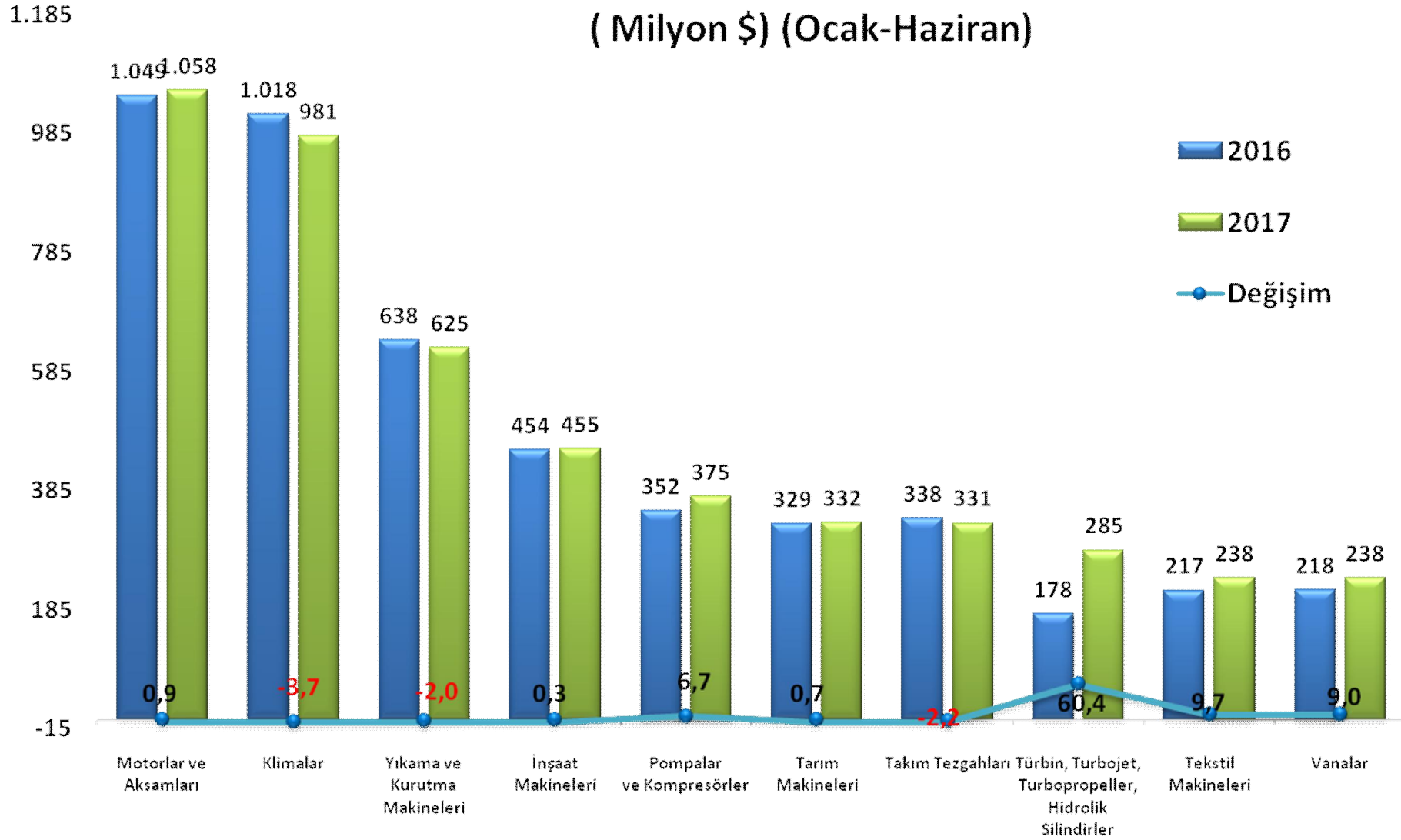
MAL GRUBU ADI	2015			2016			1 OCAK-30 HAZİRAN 2016			1 OCAK-30 HAZİRAN 2017			DEĞİŞİM (% '17/'16)	
	Miktar (ton)	Değer (bin \$)	\$/KG	Miktar (ton)	Değer (bin \$)	\$/KG	Miktar (ton)	Değer (bin \$)	\$/KG	Miktar (ton)	Değer (bin \$)	\$/KG	MİKTAR	DEĞER
MOTORLAR, AKSAM VE PARÇALARI	110.527	1.784.479	16,1	127.292	2.002.361	15,7	65.050	1.048.614	16,1	73.000	1.058.312	14,5	12,2	0,9
KLIMALAR VE SOĞUTMA MAKİNELERİ	458.222	1.900.899	4,1	474.117	1.929.483	4,1	247.394	1.018.067	4,1	245.226	980.790	4,0	-0,9	-3,7
DİĞER YIKAMA VE KURUTMA MAKİNELERİ	465.683	1.316.649	2,8	496.795	1.372.213	2,8	226.404	637.924	2,8	230.974	625.103	2,7	2,0	-2,0
DİĞER MAKİNELER	164.832	1.115.169	6,8	158.632	1.071.714	6,8	79.203	547.966	6,9	89.346	574.494	6,4	12,8	4,8
İNŞAAT VE MADENCİLİKTE KULLANILAN MAKİNELER	238.857	942.074	3,9	227.598	843.585	3,7	118.105	453.719	3,8	137.101	455.134	3,3	16,1	0,3
POMPALAR VE KOMPRESÖRLER	92.518	696.603	7,5	96.784	680.535	7,0	52.273	351.682	6,7	52.179	375.255	7,2	-0,2	6,7
TARIM VE ORMANCILIKTA KULLANILAN MAKİNELER	135.205	652.592	4,8	130.673	606.090	4,6	68.425	329.356	4,8	74.548	331.742	4,5	8,9	0,7
TAKIM TEZGAHLARI	101.041	673.929	6,7	95.753	648.645	6,8	49.149	338.133	6,9	49.542	330.564	6,7	0,8	-2,2
TÜRBİNLİ, TURBOJET, TURBOPROPELLER, HİDROLİK SİLİNDİRLER	13.019	335.701	25,8	13.370	422.169	31,6	7.304	177.681	24,3	8.428	284.971	33,8	15,4	60,4
TEKSTİL VE KONFEKSİYON MAKİNELERİ	79.688	428.576	5,4	95.981	514.237	5,4	39.225	217.243	5,5	41.990	238.390	5,7	7,0	9,7
VANALAR	55.261	484.020	8,8	51.603	437.025	8,5	26.242	218.351	8,3	26.425	238.028	9,0	0,7	9,0
GIDA SANAYİİ MAKİNELERİ	76.316	453.638	5,9	69.959	410.022	5,9	36.244	204.152	5,6	44.928	225.965	5,0	24,0	10,7
REAKTÖRLER VE KAZANLAR	64.172	444.426	6,9	59.403	445.527	7,5	28.280	200.265	7,1	28.382	214.418	7,6	0,4	7,1
SİLAH VE MÜHİMMAT	33.540	655.941	19,6	36.797	615.450	16,7	23.223	334.219	14,4	12.645	199.928	15,8	-45,5	-40,2
HADDE VE DÖKÜM MAKİNELERİ, KALIPLAR	40.498	278.992	6,9	38.826	286.405	7,4	20.435	143.570	7,0	20.441	158.302	7,7	0,0	10,3
ISITICILAR VE FIRINLAR	40.135	276.014	6,9	37.204	271.042	7,3	18.504	133.083	7,2	21.611	152.832	7,1	16,8	14,8
YÜK KALDIRMA, TAŞIMA VE İSTİFLEMeye MAHSUS MAKİNELER	54.846	248.436	4,5	49.675	228.740	4,6	26.251	117.862	4,5	32.806	132.110	4,0	25,0	12,1
AMBALAJ MAKİNELERİ	7.180	138.807	19,3	7.587	142.817	18,8	3.789	72.746	19,2	4.213	79.530	18,9	11,2	9,3
KAUÇUK, PLASTİK, LASTİK İŞLEME VE İMALATINA AİT MAKİNELER	12.019	130.967	10,9	13.523	145.025	10,7	7.021	75.010	10,7	7.363	77.910	10,6	4,9	3,9
BÜRO MAKİNELERİ	3.319	167.363	50,4	3.524	145.046	41,2	1.625	68.365	42,1	2.007	77.691	38,7	23,5	13,6
RULMANLAR	11.665	127.347	10,9	11.017	123.366	11,2	6.146	66.416	10,8	5.856	63.227	10,8	-4,7	-4,8
KAĞIT İMALİNE VE MATBAACILIĞA MAHSUS MAKİNELER	10.190	75.854	7,4	9.301	67.024	7,2	4.499	32.972	7,3	6.786	41.988	6,2	50,8	27,3
DERİ İŞLEME VE İMALAT MAKİNELERİ	2.132	9.834	4,6	2.186	12.329	5,6	941	5.657	6,0	1.553	7.698	5,0	65,1	36,1
<b>TOPLAM</b>	<b>2.270.866</b>	<b>13.338.310</b>	<b>5,9</b>	<b>2.307.599</b>	<b>13.420.847</b>	<b>5,8</b>	<b>1.155.732</b>	<b>6.793.052</b>	<b>5,9</b>	<b>1.217.353</b>	<b>6.924.382</b>	<b>5,7</b>	<b>5,3</b>	<b>1,9</b>



# MAiB

MAKİNE İHRACATÇILARI BİRLİĞİ

## MAKİNE SEKTÖR TAMAMI İTİBARIYLA İHRACAT YAPILAN İLK 10 ÜRÜN ( Milyon \$ ) (Ocak-Haziran)

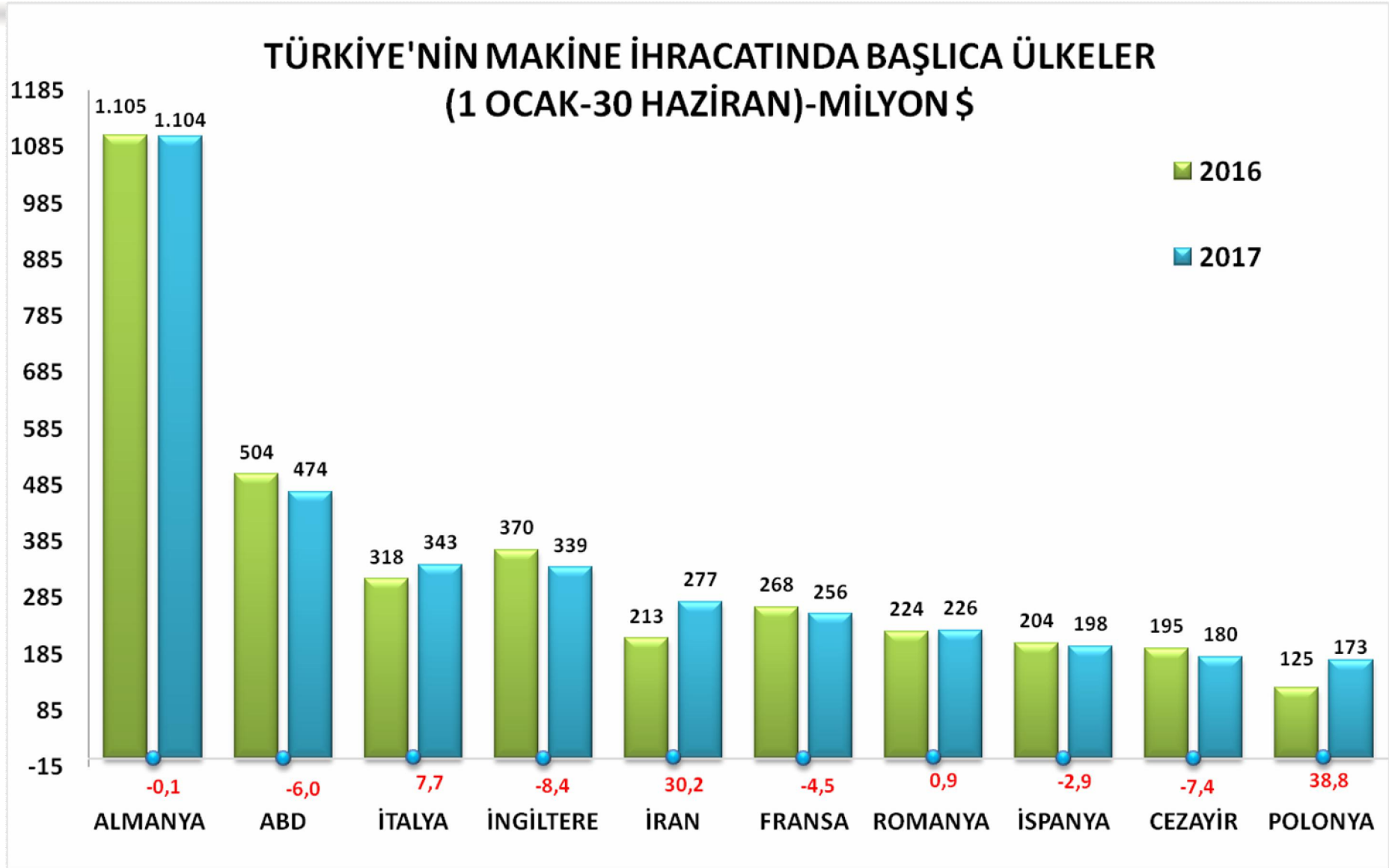


- Makine sektör toplamından 2017 yılı Mayıs sonu itibari ile **6,9 milyar \$** ihracat yapılmıştır. 2016 yılının aynı dönemine göre ihracat %1,9 artmıştır.



# MAiB

MAKİNE İHRACATÇILARI BİRLİĞİ



İlk 10 ülke arasında en fazla ihracat artışı %38,8 ile Polonya, en fazla ihracat düşüşü % 8,4 ile İngiltere’de yaşanmıştır.

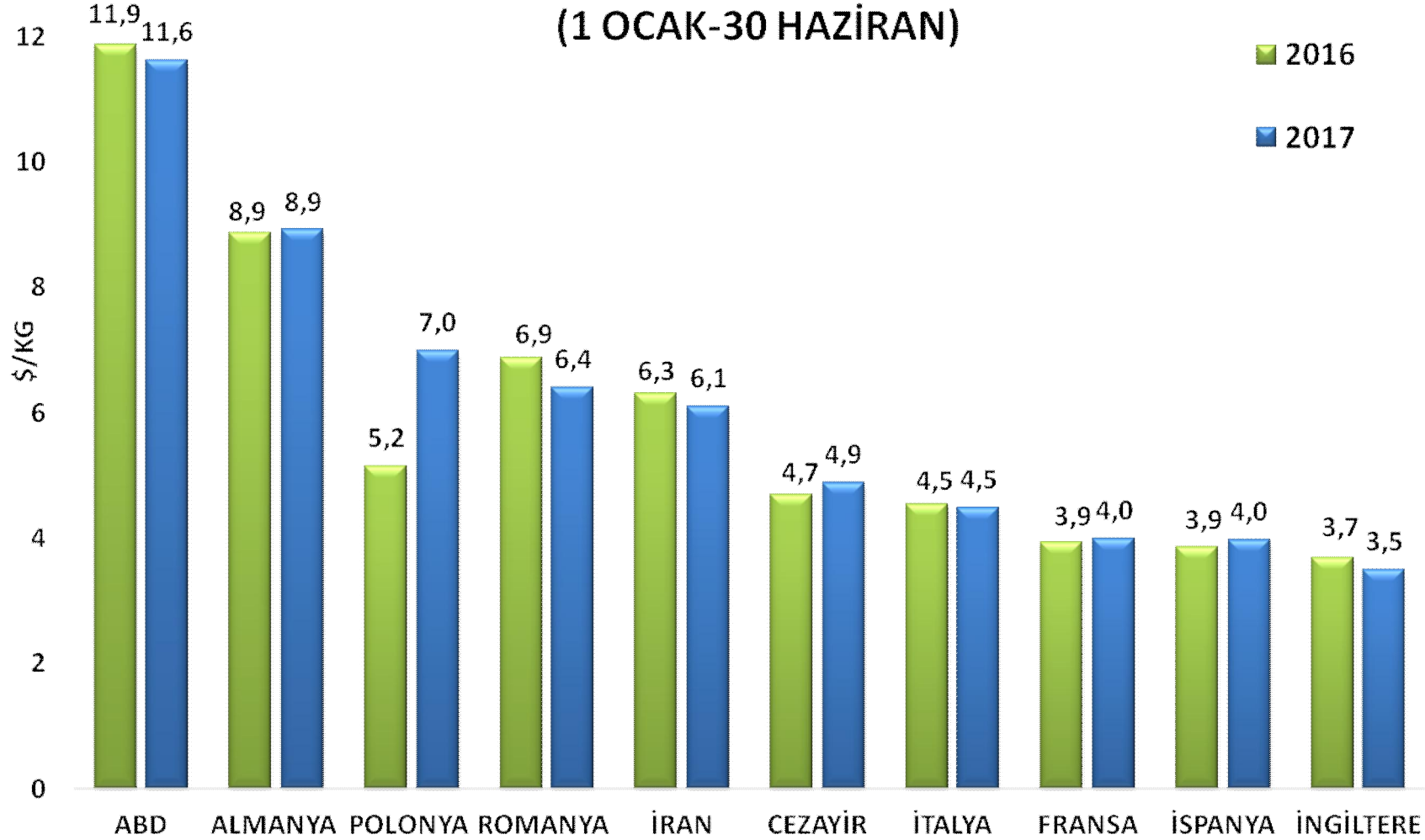


# MAiB

MAKİNE İHRACATÇILARI BİRLİĞİ

14

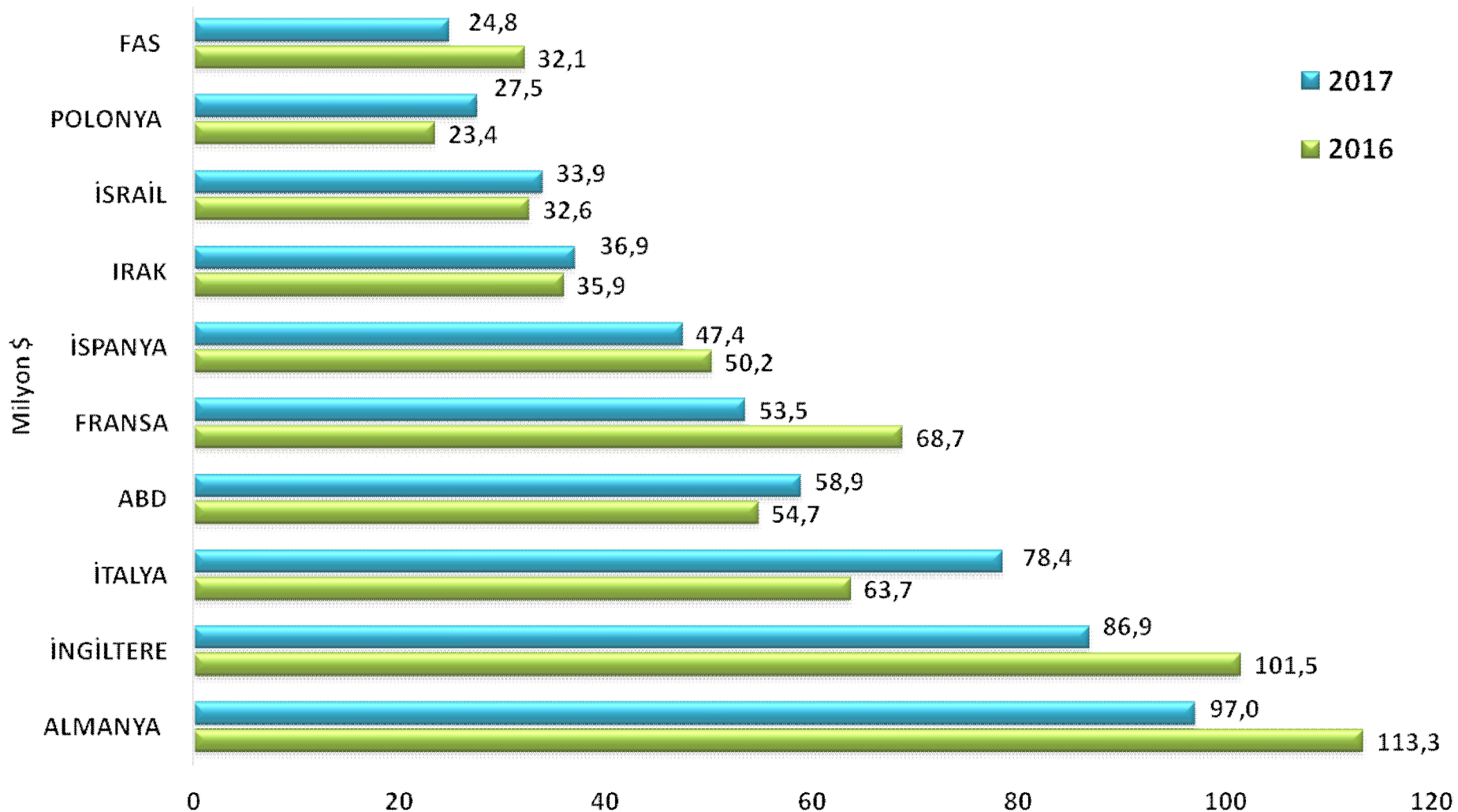
## TÜRKİYE'NİN MAKİNE VE AKSAMLARI İHRACATINDA İLK 10 ÜLKENİN BİRİM FİYAT SIRALAMASI (1 OCAK-30 HAZİRAN)



- Türkiye'nin makine ihracatında ortalama birim fiyat Ocak-Haziran döneminde 5,7 \$'dır.

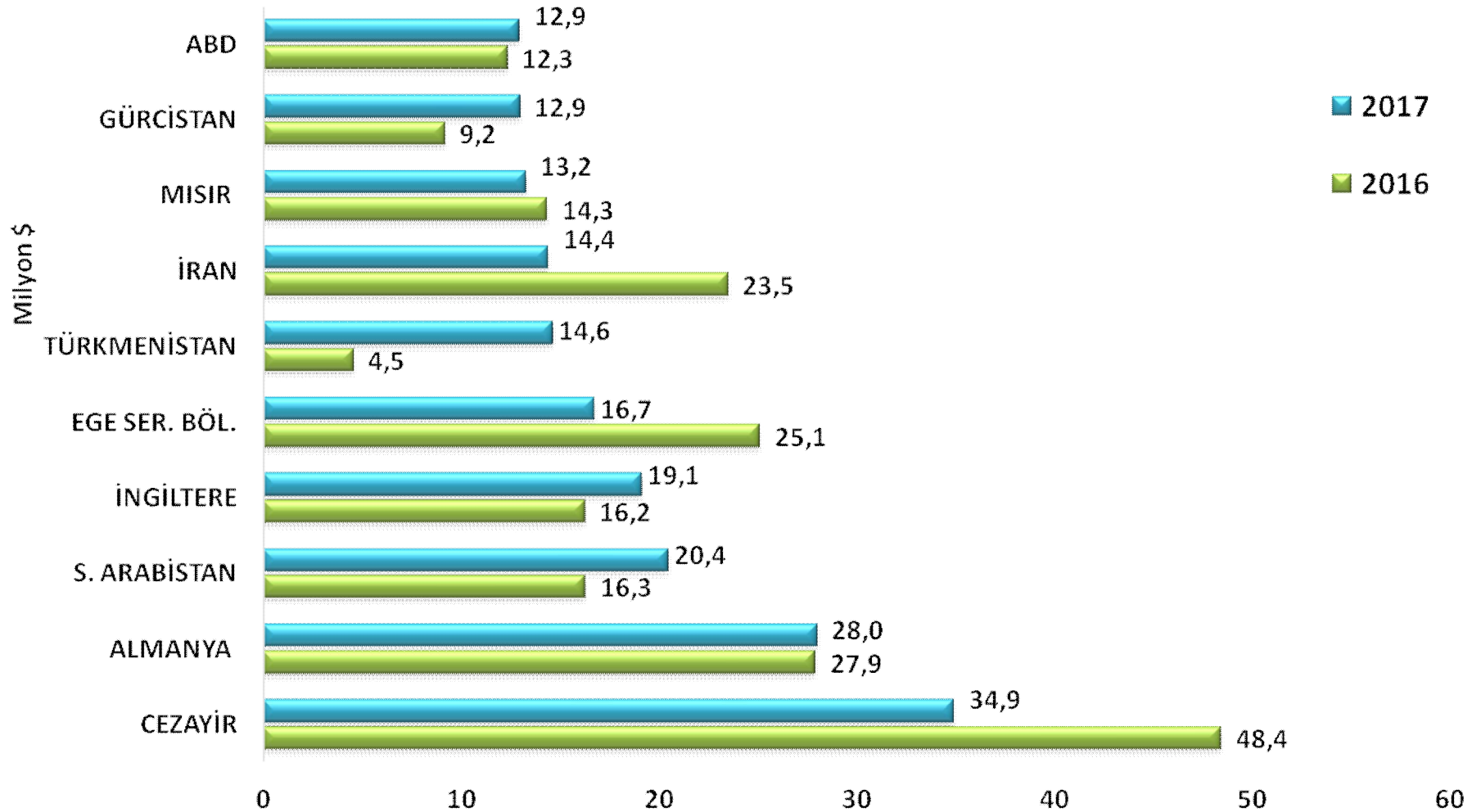
Gecen yıl bu rakam 5,9 \$'dı

## Türkiye'nin Klima ve Soğutma Makineleri İhracatında Başlıca Ülkeler (1 Ocak-30 Haziran)

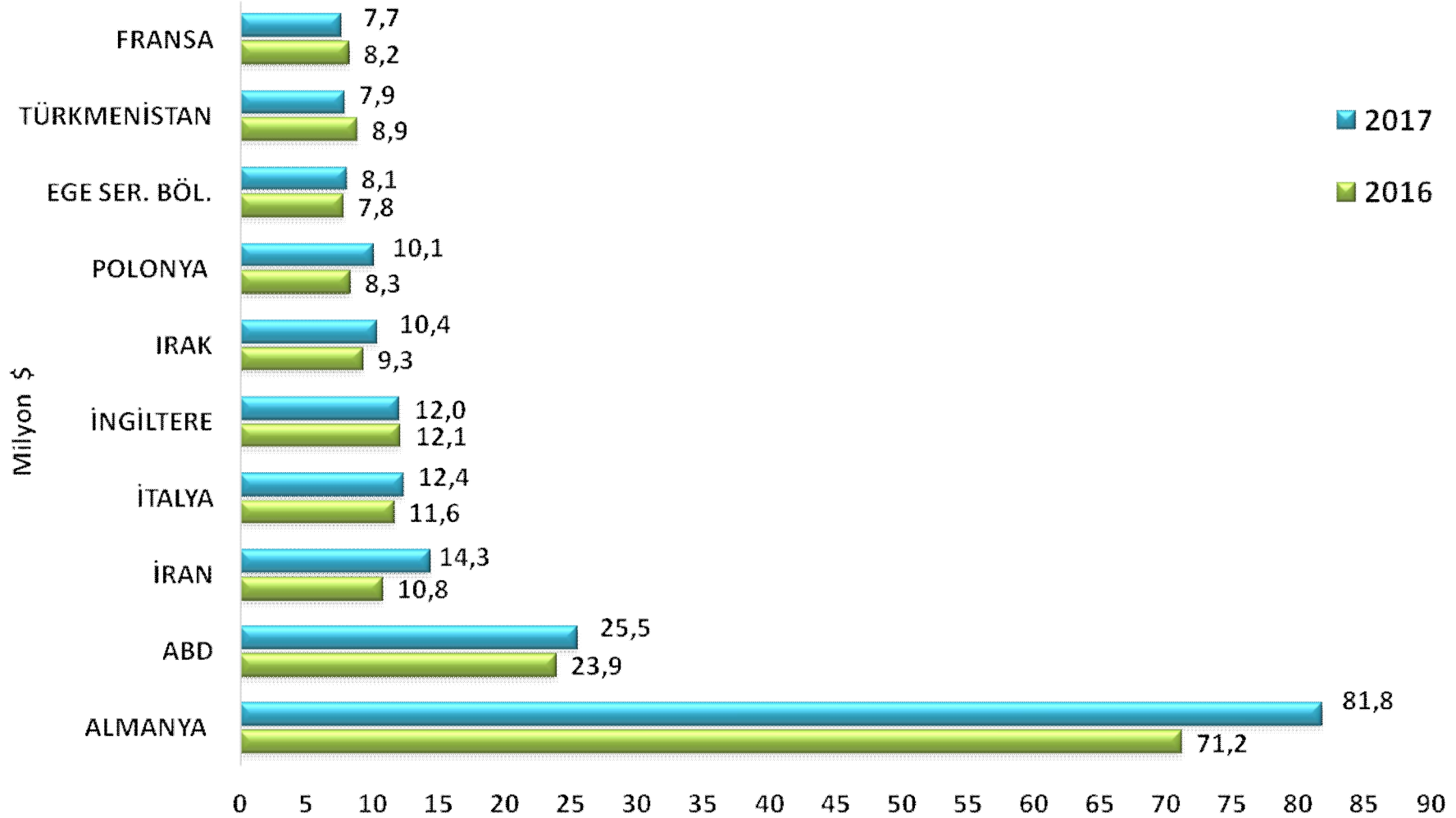




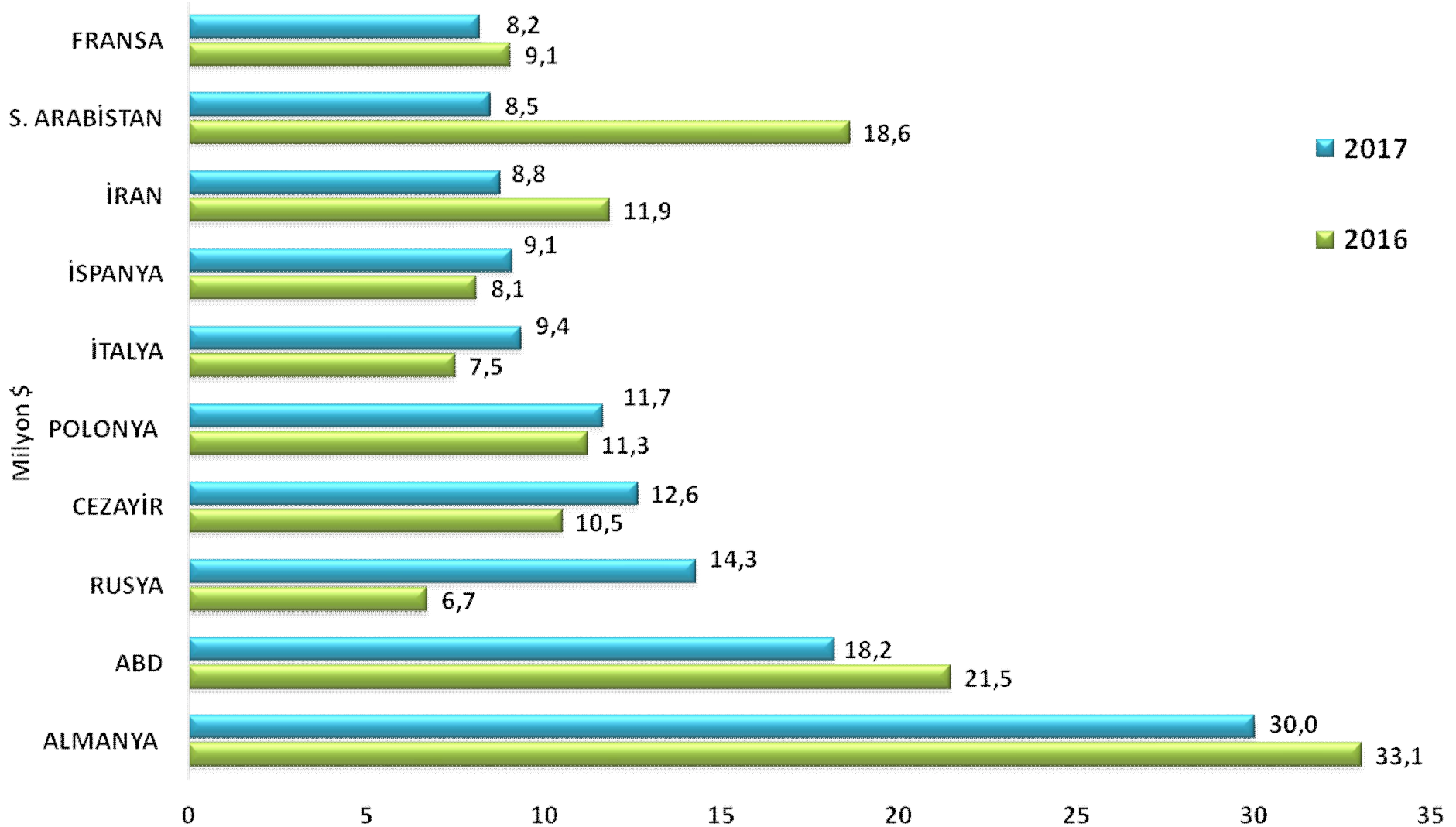
## Türkiye'nin İnşaat ve Madencilik Makineleri İhracatında Başlıca Ülkeler (1 Ocak-30 Haziran)



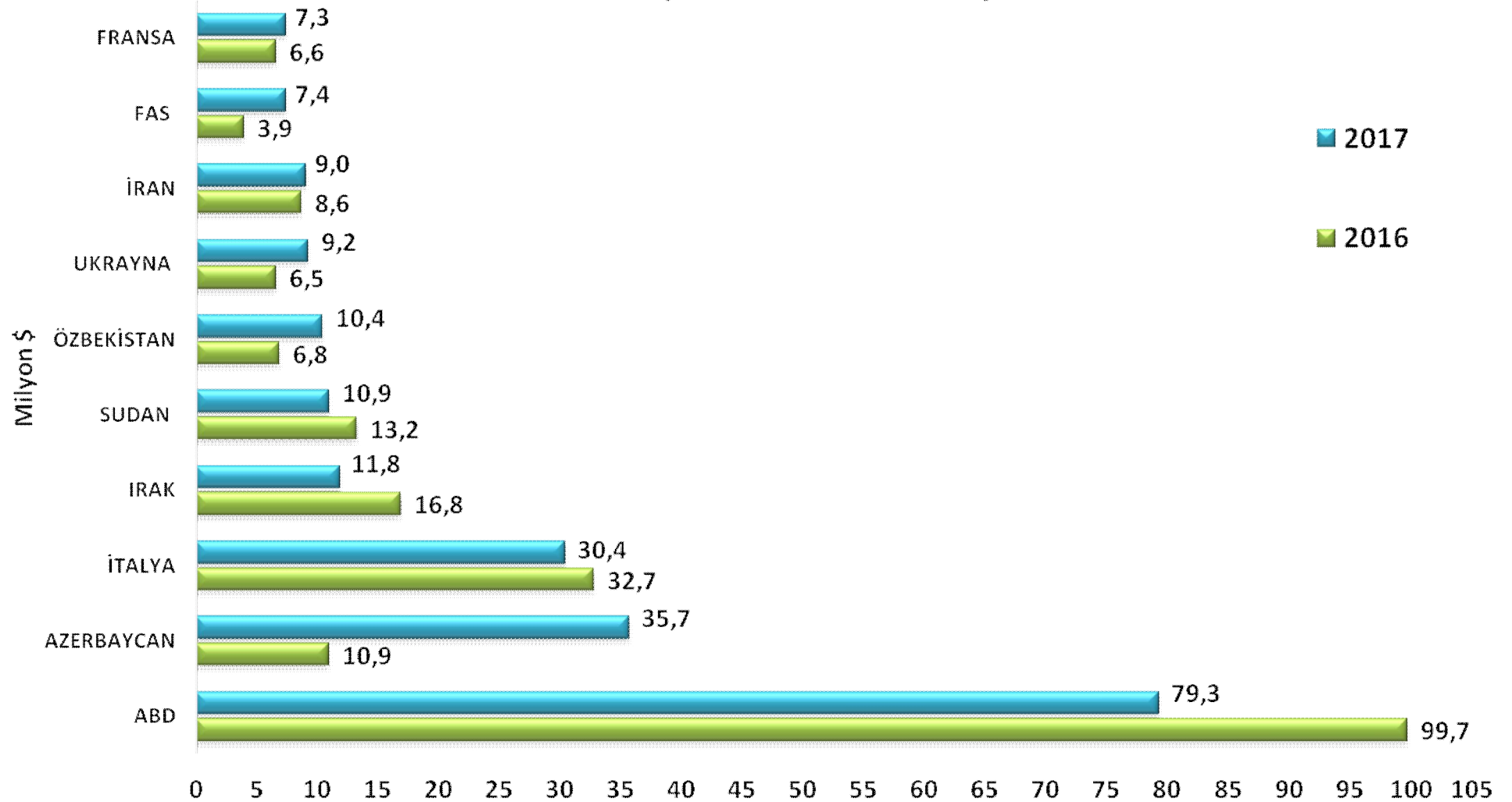
## Türkiye'nin Pompa ve Kompresör İhracatında Başlıca Ülkeler (1 Ocak-30 Haziran)



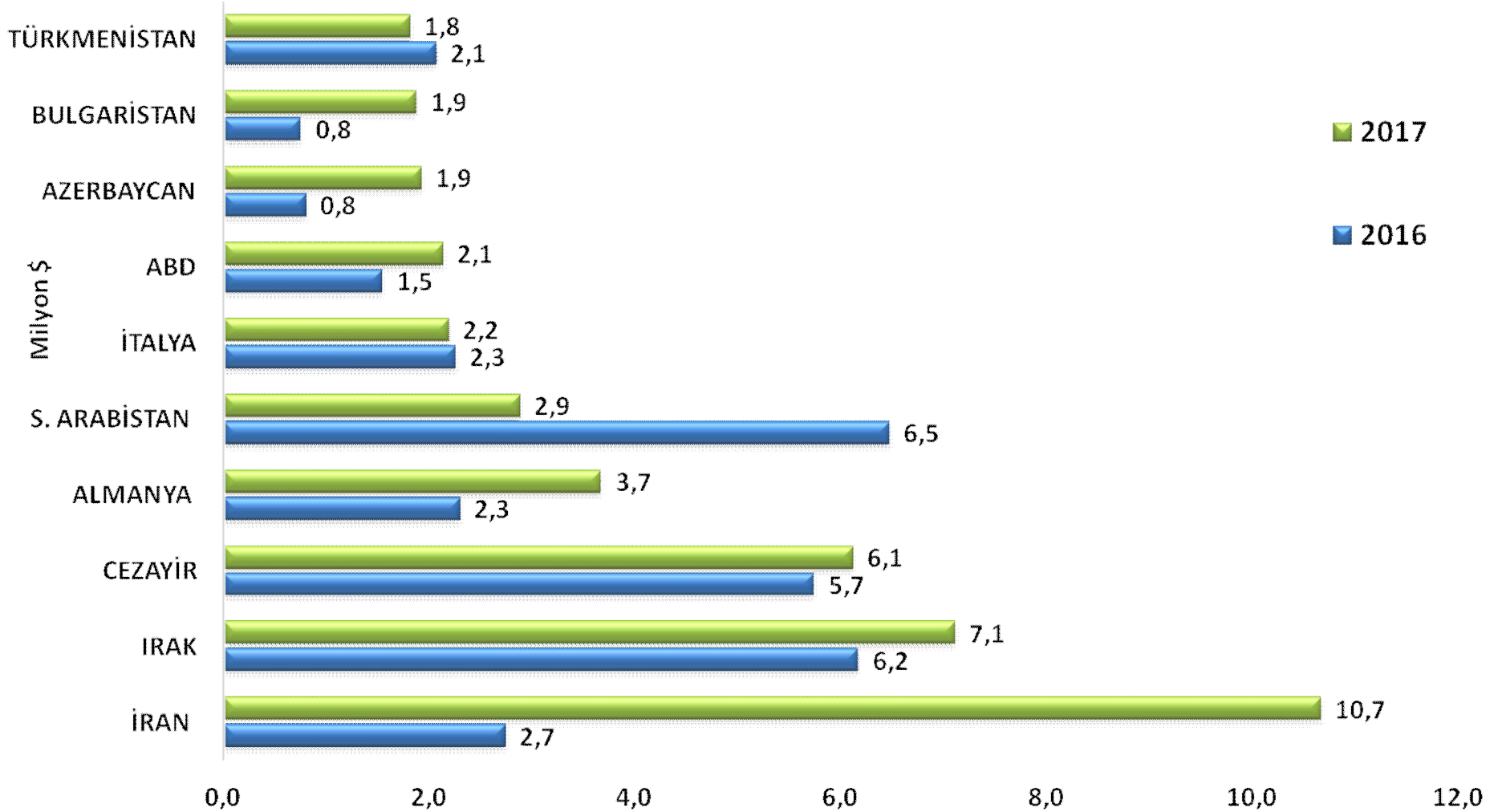
## Türkiye'nin Takım Tezgahları İhracatında Başlıca Ülkeler (1 Ocak-30 Haziran)



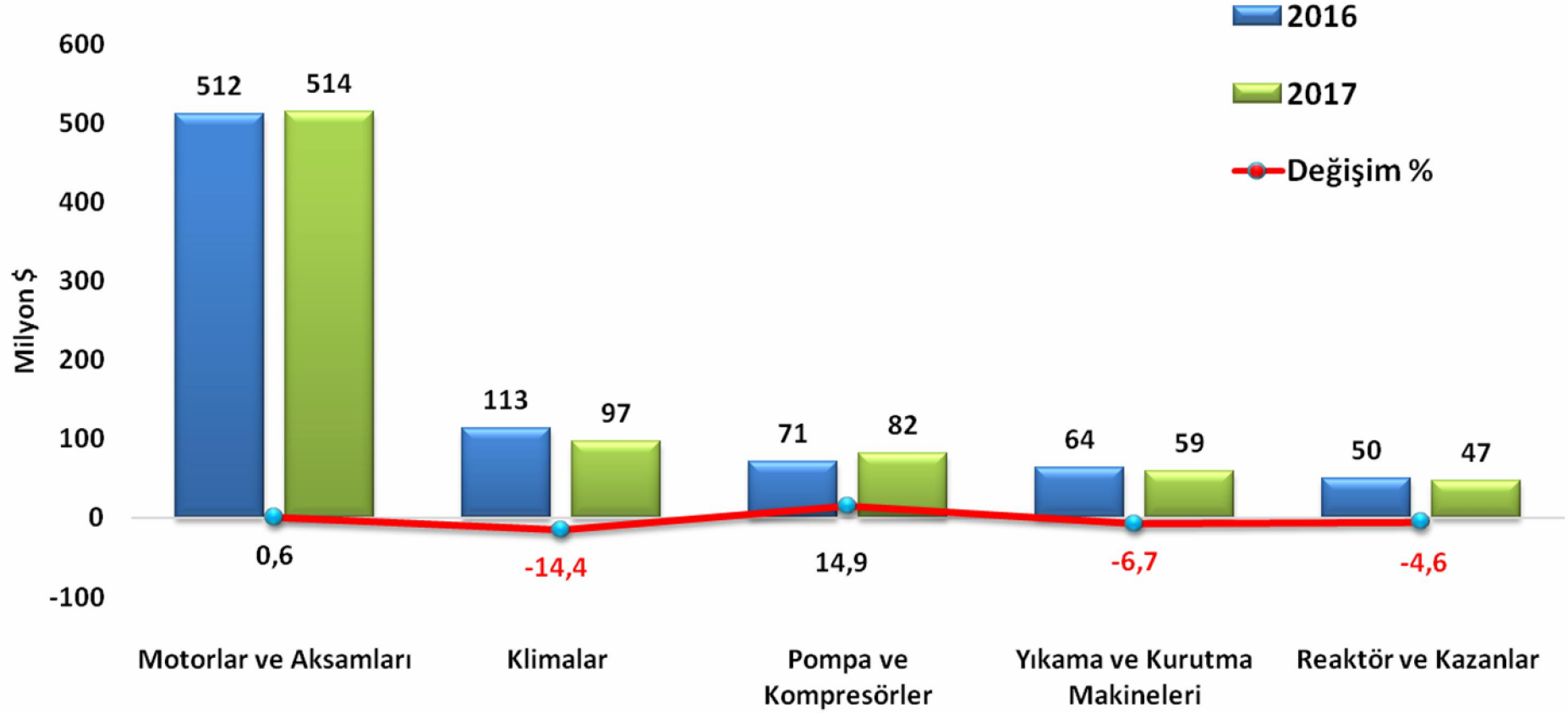
## Türkiye'nin Tarım Makineleri İhracatında Başlıca Ülkeler (1 Ocak-30 Haziran)



## Türkiye'nin Ambalaj Makineleri İhracatında Başlıca Ülkeler (1 Ocak-30 Haziran)

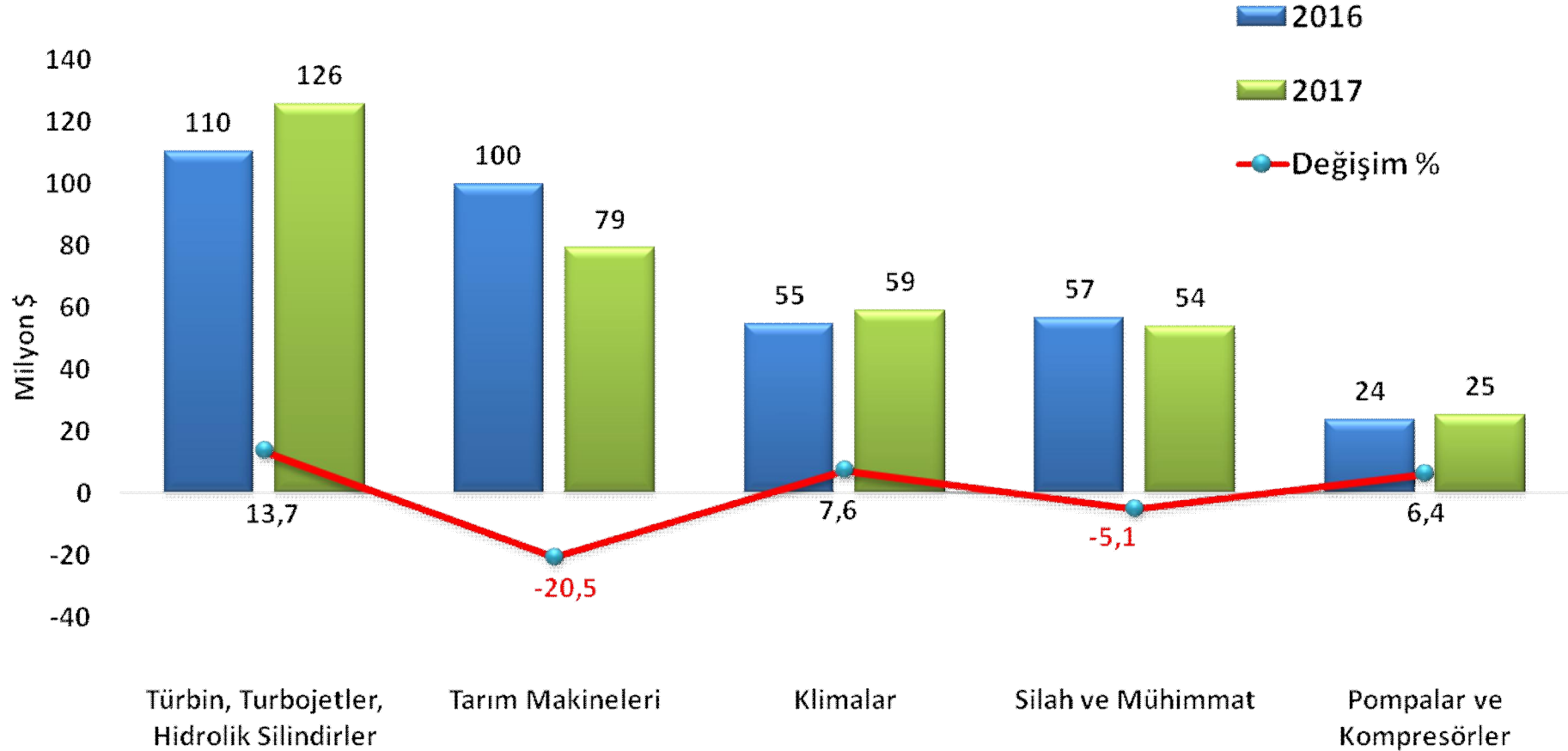


## TÜRKİYE'NİN ALMANYA'YA MAKİNE İHRACATI

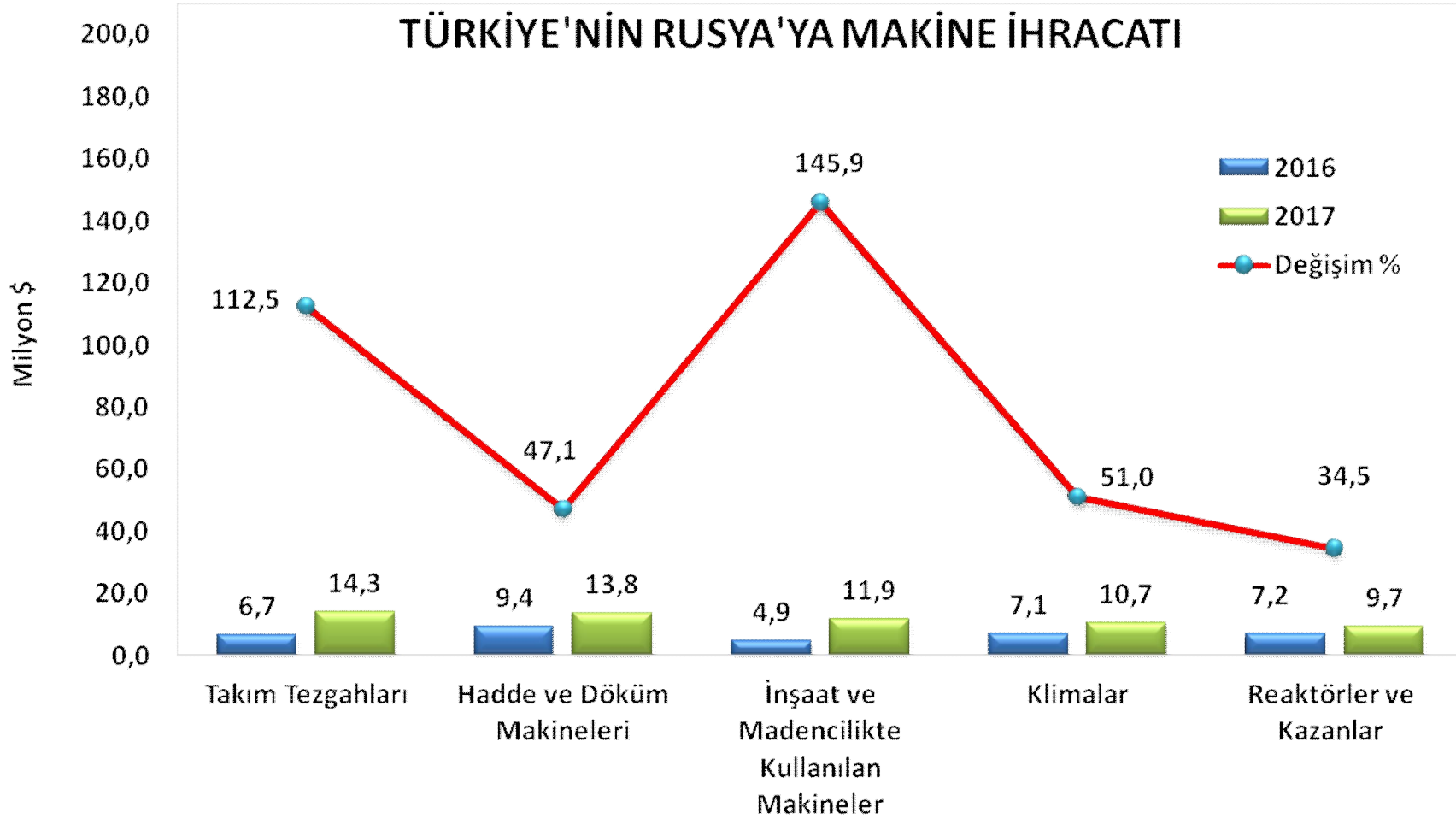


- En fazla makine ihracatı yapılan ülke olan Almanya'ya 2017 yılının Ocak-Haziran döneminde **1,1 milyar \$** ihracat yapılmıştır. (2016 yılı Ocak-Haziran dönemine göre **% 0,1 azalmıştır**.)
- Genel ihracat içinde makine sektörünün payı **%16** olarak kaydedilmiştir.

## TÜRKİYE'NİN ABD'YE MAKİNE İHRACATI




- Türkiye'nin ABD'ye 2016 yılı Ocak-Haziran döneminde 504 milyon \$ olan makine ihracatı 2017 yılı aynı döneminde **%6 azalışla**, 474 milyon \$'a düşmüştür. Aynı dönemde Türkiye'nin ABD'ye ihracatı **%23 artışla** 3,9 milyar \$'a ulaşmıştır.
- Türkiye'nin 2017 Ocak-Haziran döneminde ABD'ye genel ihracatı içinde makine sektörünün payı **%12'**dir.



- Türkiye'nin Rusya'ya 2016 yılı Ocak-Haziran döneminde 89 milyon \$ olan makine ihracatı 2017 yılının aynı döneminde % 50 artışla 133 milyon \$'a yükselmiştir.
- 2017 yılı Ocak-Haziran döneminde Türkiye'nin Rusya'ya genel ihracatı içinde makine sektörünün payı %12 'dir.
- Tüm sektörlerde ise yine 2017 yılı Ocak-Haziran döneminde ihracat 1,1 milyar \$'dır.





**MAiB**

MAKİNE İHRACATÇILARI BİRLİĞİ

**TEŞEKKÜRLER**