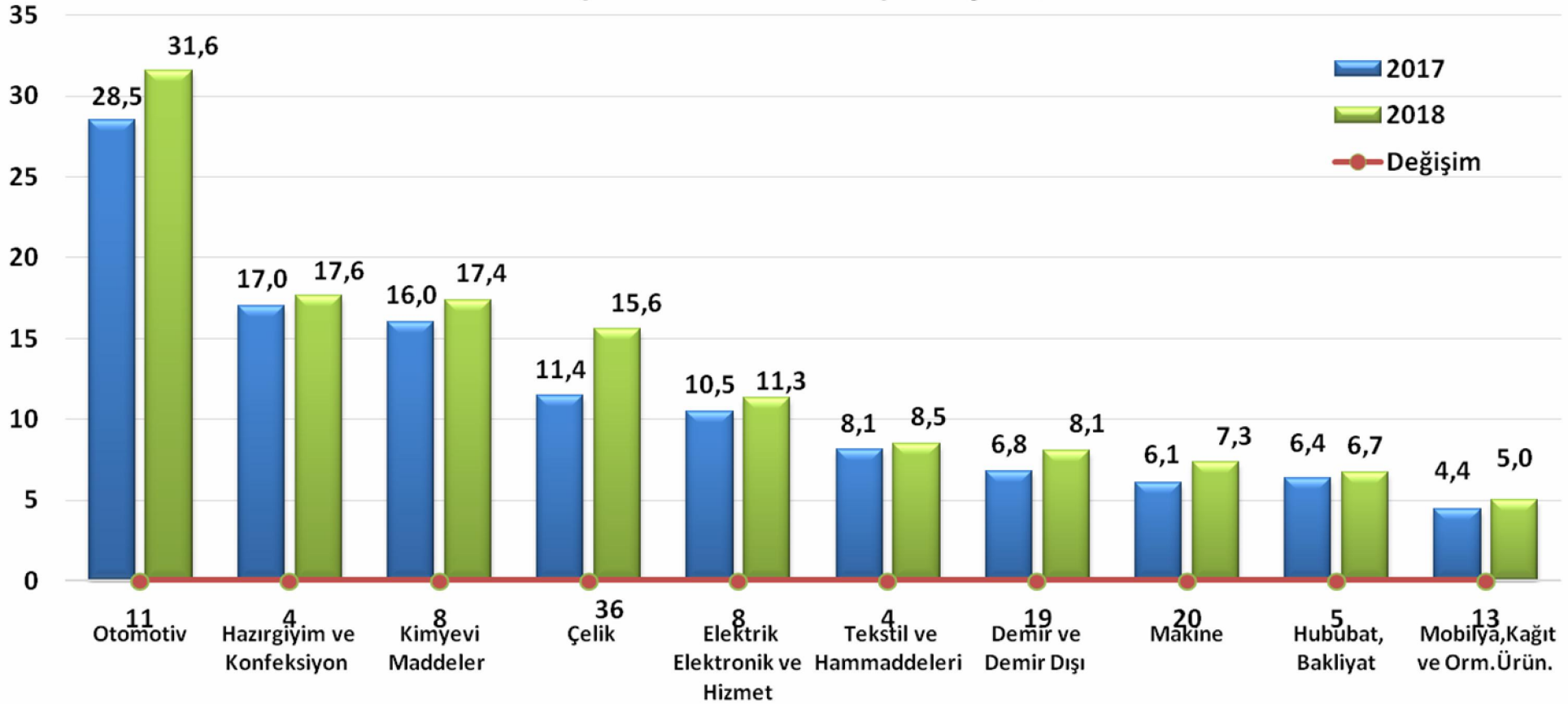


MAiB

MAKİNE İHRACATÇILARI BİRLİĞİ

MAKİNE VE AKSAMLARI İHRACATÇILARI BİRLİĞİ
2018 YILI OCAK-ARALIK DÖNEMİ
İHRACAT RAKAMLARI

TÜRKİYE'NİN SEKTÖREL BAZDA İHRACAT VERİLERİ (1 Ocak-31 Aralık)-Milyar \$



Kaynak: TİM verileri

Türkiye'nin toplam ihracatı, 2018 Ocak-Aralık döneminde 2017'ye kıyasla **%7,1** artarak **168 milyar \$**'a ulaşmıştır.

MAKİNE İHRACATÇILARI BİRLİĞİ İŞTİGAL ALANI İTİBARIYLA İHRACAT KAYIT RAKAMLARI

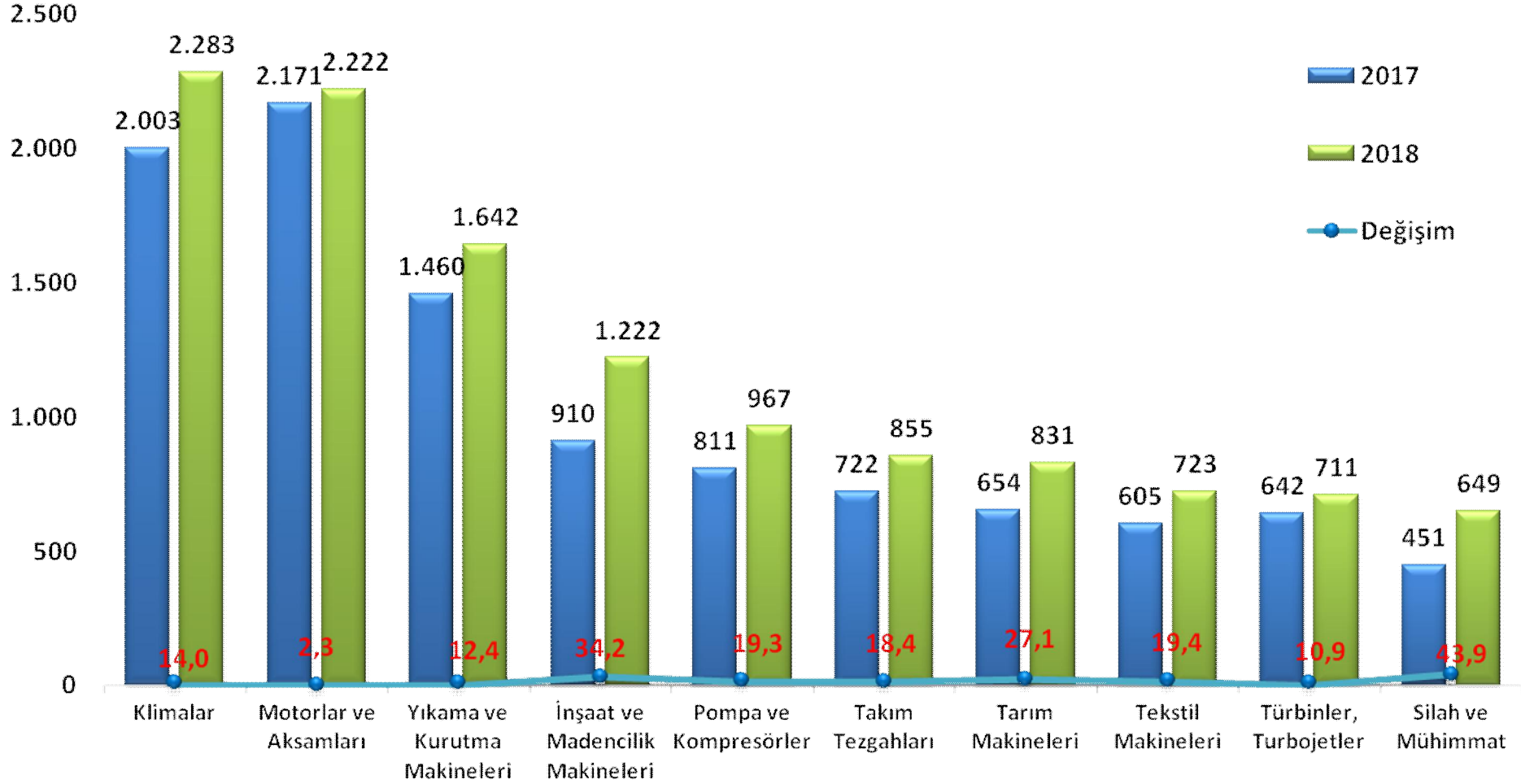
MAL GRUBU ADI	2016			2017			2018			Değişim (%'18/'17)	
	Miktar (bin ton)	Değer (milyon \$)	\$/KG	Miktar (bin ton)	Değer (milyon \$)	\$/KG	Miktar (bin ton)	Değer (milyon \$)	\$/KG	Miktar	Değer
İNŞAAT VE MADENCİLİK MAKİNELERİ	225	804	3,6	264	881	3,3	353	1.195	3,4	33,8	35,6
TAKIM TEZGAHLARI	131	605	4,6	103	722	7,0	116	855	7,3	13,2	18,4
TARIM VE ORMANCILIKTA KULLANILAN MAK	96	513	5,3	144	652	4,5	178	831	4,7	23,8	27,4
TEKSTİL VE KONFEKSİYON MAKİNELERİ	67	406	6,0	107	605	5,7	126	722	5,7	18,4	19,4
GIDA SANAYİİ MAKİNELERİ	39	286	7,4	88	466	5,3	88	498	5,7	0,3	6,9
HADDE VE DÖKÜM MAKİNELERİ, KALIPLAR	49	224	4,6	41	337	8,1	50	375	7,5	20,4	11,3
YÜK KALDIRMA, TAŞIMA VE İSTİF. MAKİNELERİ	19	210	11,1	66	280	4,2	86	368	4,3	29,8	31,3
POMPALAR VE KOMPRESÖRLER	14	145	10,7	23	250	11,1	27	306	11,2	20,7	22,1
KAUÇUK, PLASTİK, LASTİK İŞLEME MAKİNELERİ	18	140	8,0	15	168	10,9	20	212	10,5	30,5	26,5
ISITICILAR VE FIRINLAR	8	143	18,8	20	160	8,0	27	196	7,3	33,2	22,5
AMBALAJ MAKİNALARI	11	123	11,2	9	172	19,4	11	193	18,3	18,4	12,0
RULMANLAR	12	75	6,4	12	134	11,2	12	137	11,1	3,6	2,3
TÜRBİNLER, TURBOJETLER, HİDROLİK SİLİNDİR	9	68	7,3	13	99	7,4	15	117	7,7	13,0	17,9
VANALAR	10	101	10,3	9	100	10,7	10	103	10,3	6,9	3,3
KAĞIT VE MATBAACILIK MAKİNELERİ	2	18	8,9	13	90	6,9	13	97	7,3	1,2	7,8
YIKAMA VE KURUTMA MAKİNELERİ	2	12	5,6	2	20	8,9	2	23	10,3	0,8	16,9
DERİ İŞLEME VE İMALAT MAKİNELERİ	1	12	20,8	3	15	5,6	2	13	6,6	-25,3	-12,1
BÜRO MAKİNELERİ	2	12	6,1	1	9	7,8	1	10	7,5	23,1	18,2
REAKTÖRLER VE KAZANLAR	0	1	7,2	2	10	4,9	1	10	7,1	-32,1	-1,6
MOTORLAR VE AKSAMLARI	122	752	6,2	0	3	8,4	0	3	8,2	-23,1	-24,6
DİĞER MAKİNELER	96	649	6,8	141	907	6,5	161	1.053	6,5	14,5	16,1
TOPLAM	930	5.299	5,7	1.077	6.081	5,6	1.302	7.317	5,6	20,9	20,3

Kaynak: Tüm İhracatçı Birlikleri Kayıtları

MAKİNE VE AKSAMLARI SEKTÖR TAMAMI İTİBARIYLA İHRACAT KAYIT RAKAMLARI

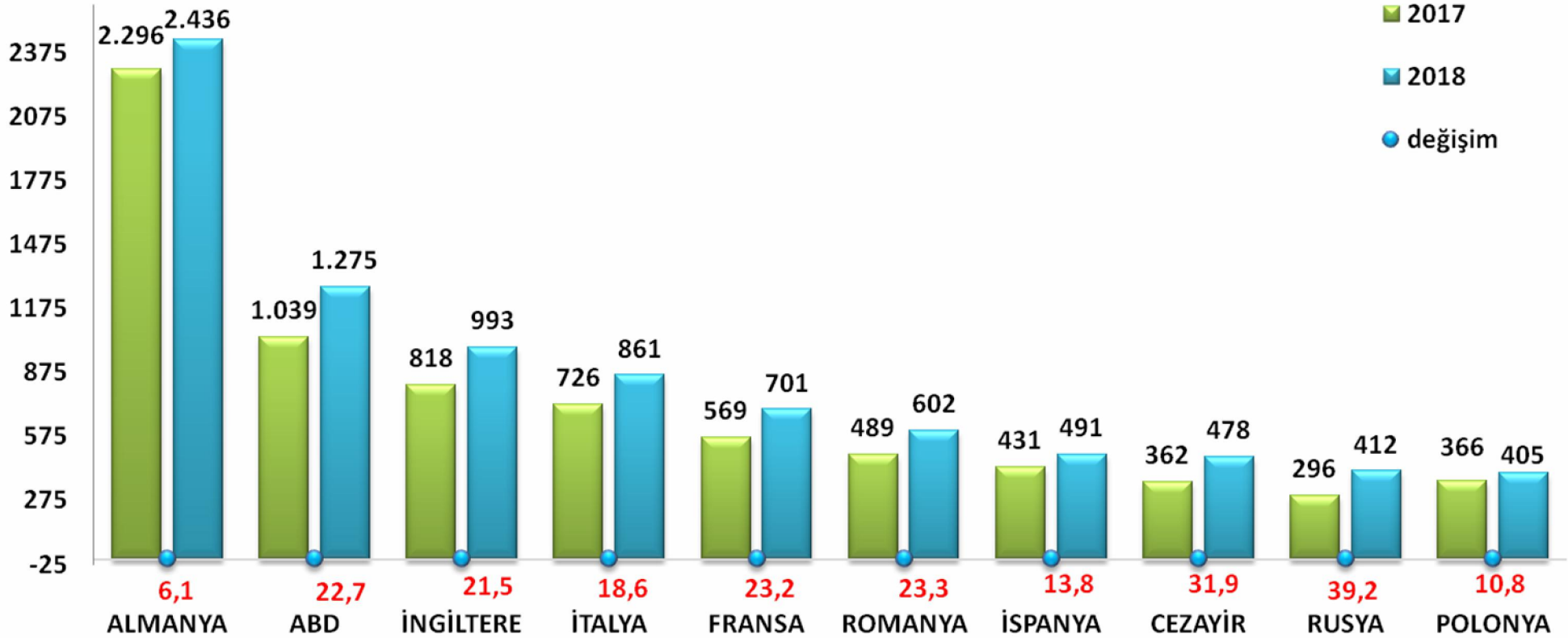
MAL GRUBU ADI	2016			2017			2018			DEĞİŞİM (% '18/'17)	
	Miktar (bin ton)	Değer (milyon \$)	\$/KG	Miktar (bin ton)	Değer (milyon \$)	\$/KG	Miktar (bin ton)	Değer (milyon \$)	\$/KG	Miktar	Değer
KLİMALAR VE SOĞUTMA MAKİNELERİ	474	1.929	4,1	486	2.003	4,1	506	2.283	4,5	4,1	14,0
MOTORLAR, AKSAM VE PARÇALARI	127	2.002	15,7	147	2.171	14,7	150	2.222	14,8	1,8	2,3
YIKAMA VE KURUTMA MAKİNELERİ	497	1.372	2,8	517	1.460	2,8	562	1.642	2,9	8,7	12,4
İNŞAAT VE MADENCİLİK MAKİNELERİ	228	843	3,7	268	910	3,4	355	1.222	3,4	32,7	34,2
POMPALAR VE KOMPRESÖRLER	97	680	7,0	109	811	7,4	124	967	7,8	14,2	19,3
TAKIM TEZGAHLARI	96	649	6,8	103	722	7,0	116	855	7,3	13,2	18,4
TARIM VE ORMANCILIK MAKİNELERİ	131	606	4,6	144	654	4,5	178	831	4,7	23,7	27,1
TEKSTİL VE KONFEKSİYON MAKİNELERİ	96	514	5,4	107	605	5,7	126	723	5,7	18,3	19,4
TÜRBİNL, TURBOJET HİDROLİK SİLİNDİRLER	13	422	31,6	16	642	39,9	18	711	40,5	9,1	10,9
SİLAH VE MÜHİMMAT	37	615	16,7	22	451	20,3	26	649	24,8	17,7	43,9
VANALAR	59	446	7,5	54	500	9,3	61	579	9,6	13,0	15,8
REAKTÖRLER VE KAZANLAR	52	437	8,5	64	515	8,1	64	576	8,9	0,8	11,8
GIDA SANAYİİ MAKİNELERİ	70	410	5,9	90	494	5,5	93	543	5,9	2,7	9,9
ISITICILAR VE FIRINLAR	37	271	7,3	44	321	7,2	56	377	6,8	24,9	17,6
HADDE VE DÖKÜM MAKİNELERİ, KALIPLAR	39	286	7,4	41	337	8,1	50	375	7,5	20,4	11,3
YÜK KALDIRMA, TAŞIMA VE İSTİF MAKİNELERİ	50	229	4,6	67	283	4,2	86	371	4,3	29,7	31,5
KAUÇUK, PLASTİK, LASTİK İŞLEME MAKİNELERİ	14	145	10,7	15	168	10,9	20	212	10,5	30,5	26,5
AMBALAJ MAKİNELERİ	8	143	18,8	9	172	19,4	11	193	18,3	18,4	12,0
BÜRO MAKİNELERİ	4	145	41,2	4	152	37,1	4	144	36,2	-3,0	-5,4
RULMANLAR	11	123	11,2	12	134	11,2	12	137	11,1	3,6	2,3
KAĞIT VE MATBAACILIK MAKİNELERİ	9	67	7,2	13	89	6,8	13	97	7,3	1,3	8,0
DERİ İŞLEME VE İMALAT MAKİNELERİ	2	12	5,6	3	15	5,6	2	13	6,6	-25,3	-12,1
DİĞER MAKİNELER	159	1.072	6,8	181	1.239	6,8	205	1.424	6,9	13,3	14,9
TOPLAM	2.307	13.419	5,8	2.516	14.848	5,9	2.839	17.146	6,0	12,8	15,5

MAKİNE SEKTÖR TAMAMI İTİBARIYLA İHRACAT YAPILAN İLK 10 ÜRÜN (1 Ocak-31 Aralık)-Milyon \$



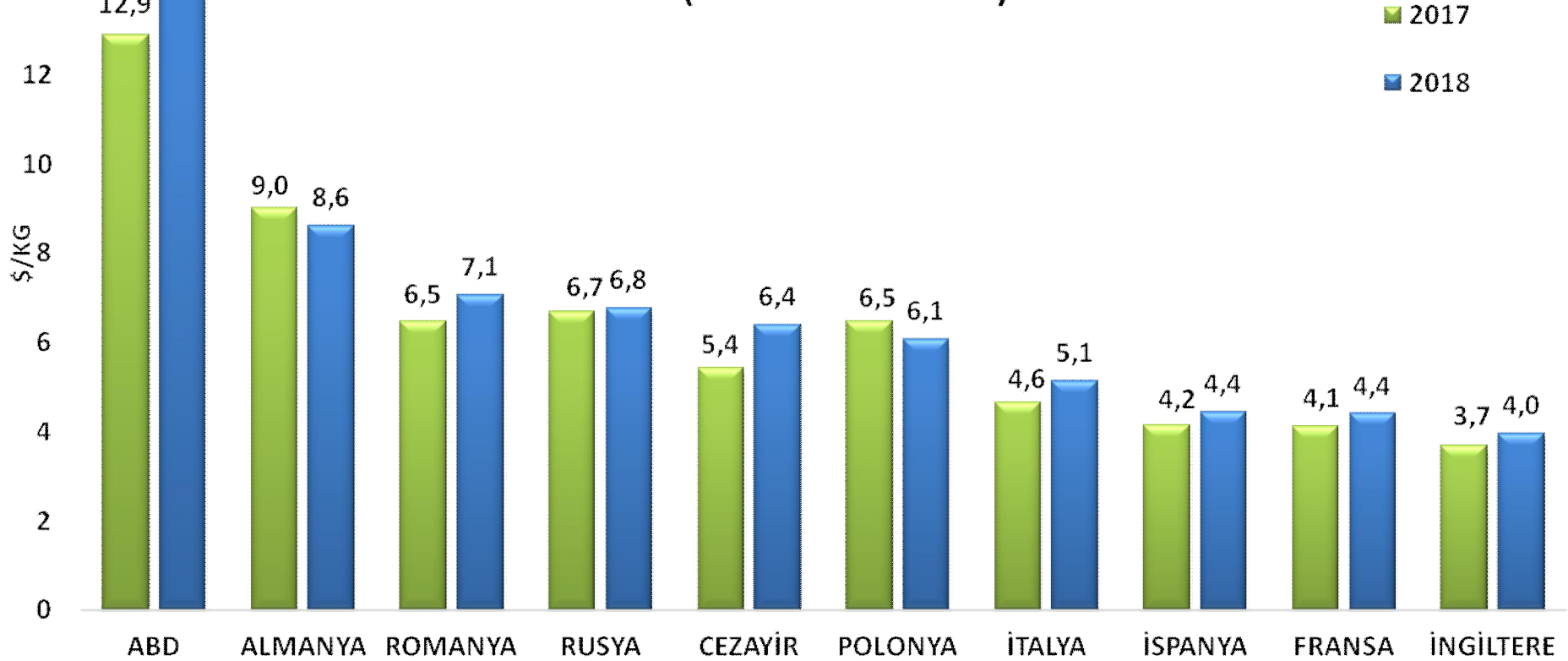
- Makine sektör toplamından 2018'de **17,1 milyar \$** ihracat yapılmıştır. 2017'ye ihracatta %15,5 artış sağlanmıştır.

TÜRKİYE'NİN MAKİNE İHRACATINDA BAŞLICA ÜLKELER (1 Ocak-31 Aralık)-Milyon \$



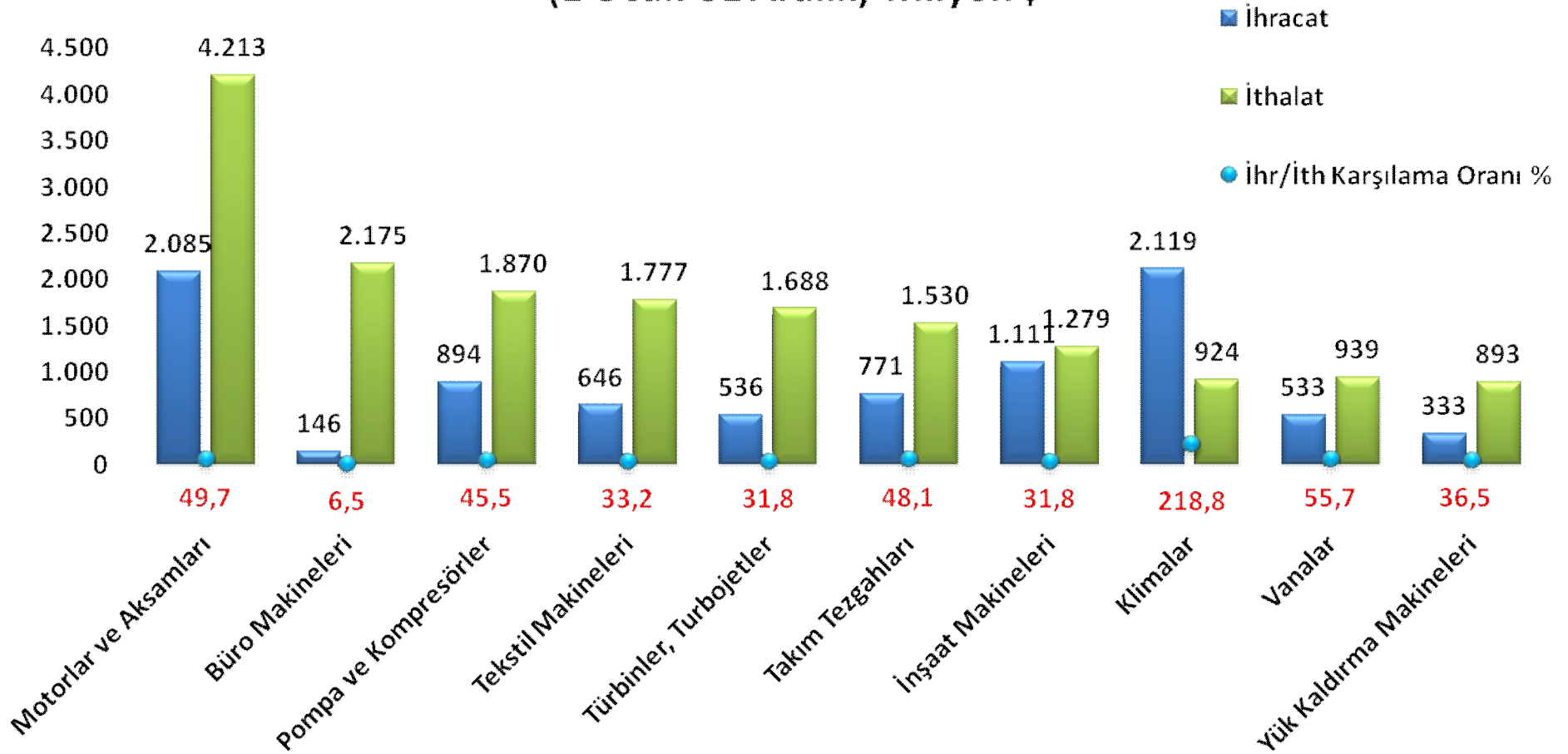
- İlk 10 ülke arasında en fazla ihracat artışı %40 ile Rusya'da, %32 ile de Cezayir'de yaşanmıştır.

TÜRKİYE'NİN MAKİNE VE AKSAMLARI İHRACATINDA İLK 10 ÜLKENİN BİRİM FİYAT SIRALAMASI (1 Ocak-31 Aralık)



- Türkiye'nin makine ihracatında 2018 sonu itibarıyla ortalama birim fiyat 6,0\$'dır. Geçen yıl aynı dönemde bu rakam 5,8 \$ idi.

MAKİNE SEKTÖR TAMAMI İTİBARIYLA FİİLİ İTHALAT-İHRACAT (1 Ocak-31 Aralık)-Milyon \$



*İthalata göre sıralanmıştır.

- Makine sektöründe 2018 yılı ilk 11 ayında ihracatın ithalatı karşılama oranı **%59,5**'dir. Geçen yıl aynı dönemde **%51,6** idi.

MAKİNE İHRACATÇILARI BİRLİĞİ İŞTİGAL ALANI İTİBARIYLA TÜRKİYE GENELİ FİİLİ İTHALAT-İHRACAT RAKAMLARI (Milyon \$)

MAL GRUBU	2017 (1 OCAK-30 KASIM)		2018 (1 OCAK-30 KASIM)		DEĞİŞİM(%)		İHR-İTH KARŞILAMA ORANI (%)	
	İhracat	İthalat	İhracat	İthalat	İhracat	İthalat	2017	2018
TEKSTİL VE KONFEKSİYON MAKİNELERİ	541	1.272	646	1.783	19,4	40,1	42,5	36,3
TAKIM TEZGAHLARI	631	1.490	771	1.530	22,1	2,7	42,4	50,4
İNŞAAT VE MADENCİLİK MAKİNELERİ	825	1.758	1.086	1.269	31,5	-27,8	47,0	85,5
YÜK KALDIRMA,TAŞIMA VE İSTİFLEME MAKİNELERİ	251	1.065	332	932	32,4	-12,5	23,6	35,6
POMPALAR VE KOMPRESÖRLER	228	667	279	618	22,5	-7,3	34,1	45,1
HADDE VE DÖKÜM MAK., KALIPLAR	312	419	346	590	11,0	40,7	74,4	58,7
KAUÇUK, PLASTİK, LASTİK İŞLEME MAKİNELERİ	148	512	192	556	29,7	8,6	29,0	34,6
TARIM VE ORMANCILIK MAKİNELERİ	600	595	755	447	25,9	-24,9	100,8	168,9
RULMANLAR	120	409	128	385	6,3	-6,1	29,4	33,3
AMBALAJ MAKİNELERİ	155	343	180	326	16,0	-5,0	45,3	55,3
ISITICILAR VE FIRINLAR	144	337	177	291	23,1	-13,5	42,7	60,8
KAĞIT İMALİNE VE MATBAACILIK MAKİNELERİ	70	232	84	284	20,6	22,4	30,1	29,7
TÜRBİNLER-TURBOJETLER, HİDROLİK SİLİNDİR	83	324	108	211	30,0	-34,9	25,6	51,1
GIDA SAN. MAKİNELERİ	380	183	409	197	7,7	7,7	207,4	207,2
BÜRO MAKİNELERİ	8	121	10	136	20,8	12,2	6,6	7,1
MOTORLAR VE AKSAMLARI	3	96	3	85	-3,7	-11,6	3,1	3,3
VANALAR	90	104	93	65	2,7	-37,0	87,1	142,1
YIKAMA VE KURUTMA MAKİNELERİ	18	31	21	46	18,5	48,6	57,9	46,2
REAKTÖRLER VE KAZANLAR	13	45	8	29	-34,4	-35,5	27,7	28,2
DERİ İŞLEME VE İMALAT MAKİNELERİ	13	15	9	14	-29,3	-5,7	88,9	66,6
DİĞER MAKİNELER	900	2.662	1.052	2.638	16,9	-0,9	33,8	39,9
TOPLAM	5.533	12.682	6.689	12.432	20,9	-2,0	43,6	53,8

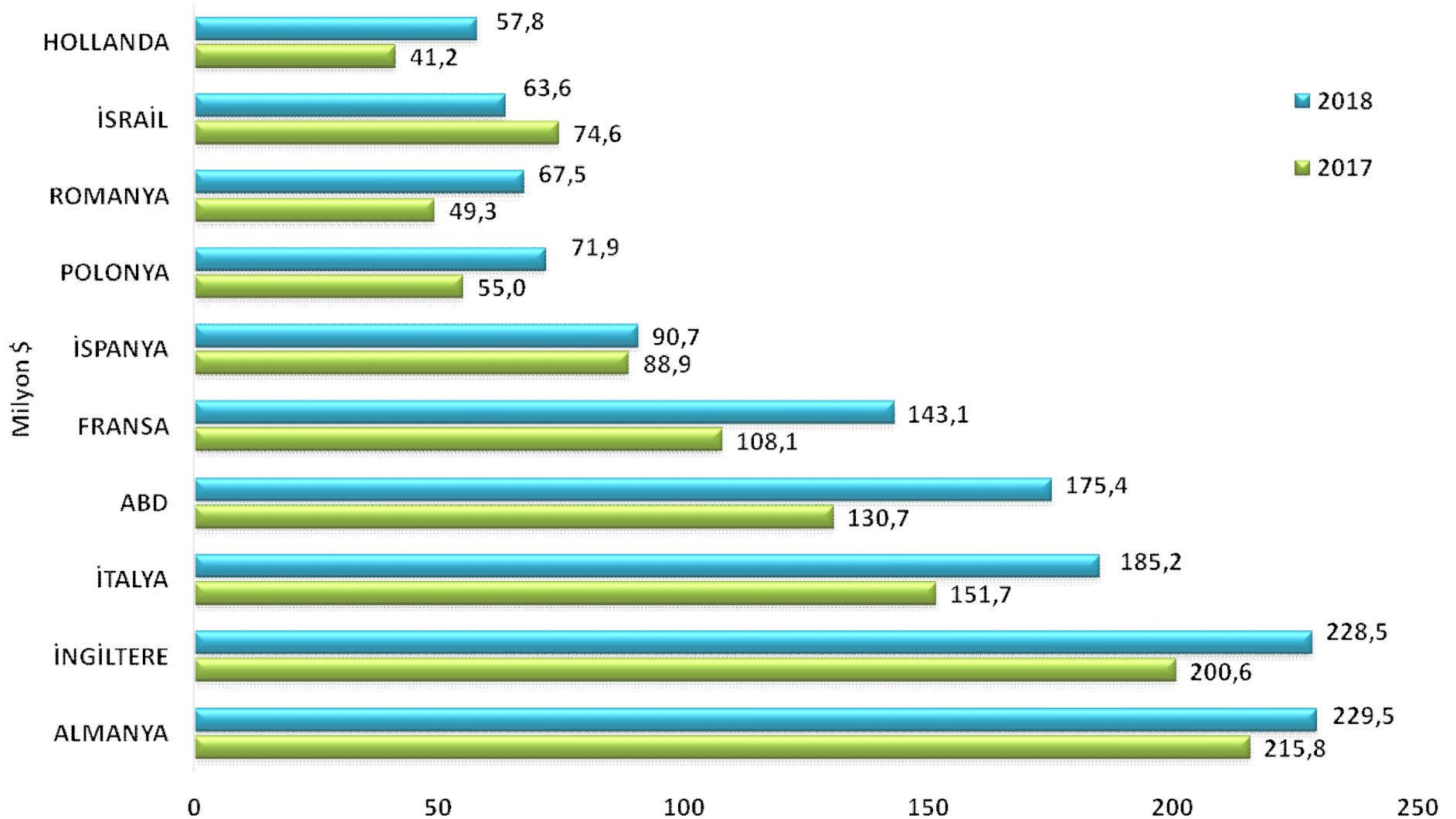
Kaynak:TÜİK verileri

Sıralama 2018 İthalat değerine göre yapılmıştır.

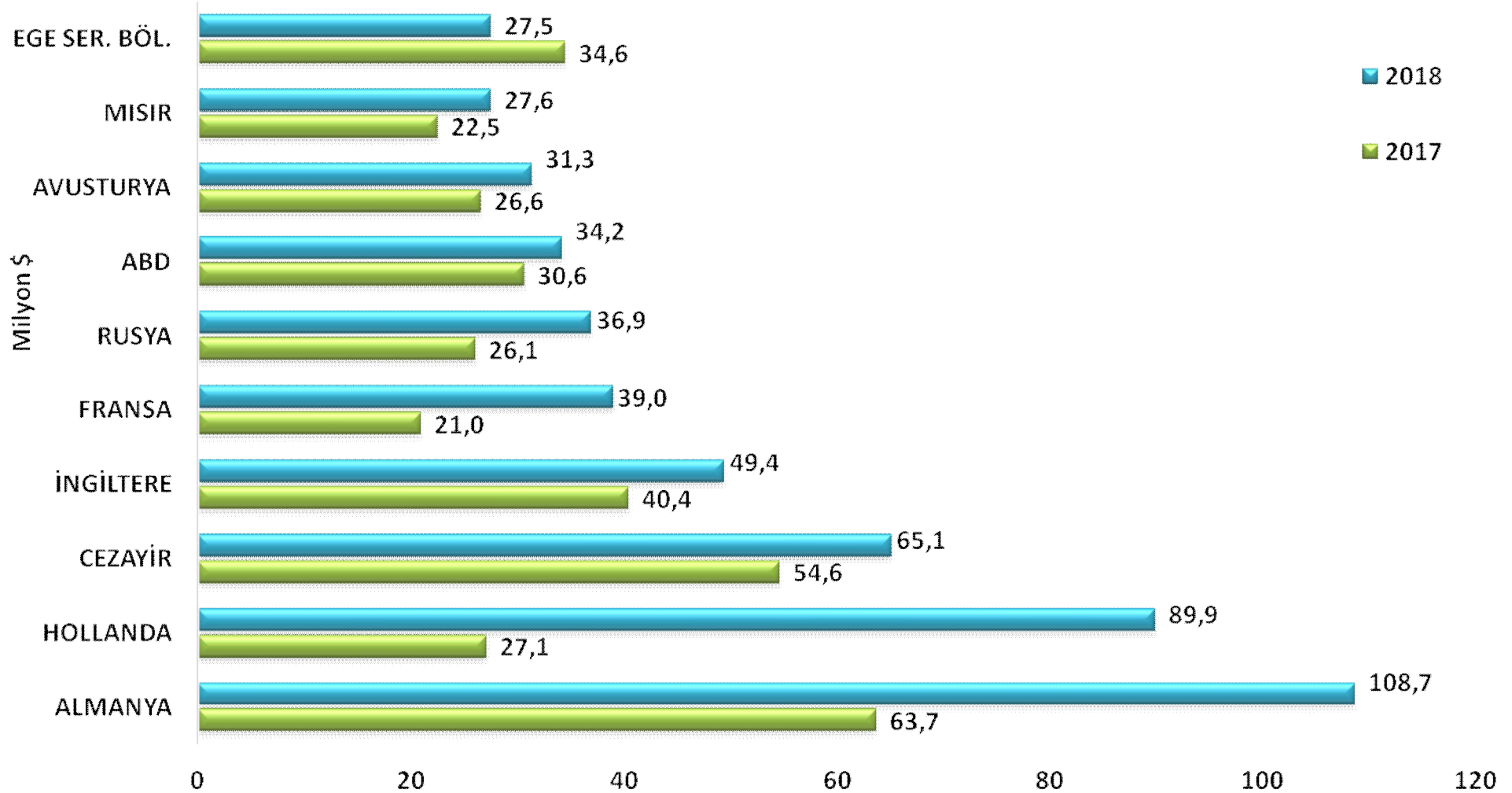
MAKİNE SEKTÖRÜNÜN TAMAMINA AİT TÜRKİYE GENELİ FİİLİ İTHALAT-İHRACAT RAKAMLARI (Milyon \$)

MAL GRUBU	2017 (1 OCAK-30 KASIM)		2018 (1 OCAK-30 KASIM)		DEĞİŞİM(%)		İHR-İTH KARŞILAMA ORANI (%)	
	İhracat	İthalat	İhracat	İthalat	İhracat	İthalat	2017	2018
MOTORLAR VE AKSAMLARI	1.979	4.169	2.085	4.213	5,4	1,1	47,5	49,5
BÜRO MAKİNELERİ	148	2.443	146	2.175	-1,0	-11,0	6,1	6,7
POMPALAR VE KOMPRESÖRLER	739	1.942	894	1.870	21,1	-3,7	38,0	47,8
TEKSTİL VE KONFEKSİYON MAKİNELERİ	541	1.267	646	1.777	19,4	40,3	42,7	36,4
TÜRBİNLER-TURBOJETLER, HİDROLİK SİLİNDİR	415	1.632	536	1.688	29,3	3,4	25,4	31,8
TAKIM TEZGAHLARI	631	1.490	771	1.530	22,1	2,7	42,4	50,4
İNŞAAT VE MADENCİLİK MAKİNELERİ	852	1.768	1.111	1.279	30,3	-27,6	48,2	86,8
KLİMALAR VE SOĞUTMA MAKİNELERİ	1.841	1.024	2.119	924	15,1	-9,8	179,8	229,5
VANALAR	455	1.082	533	939	17,2	-13,1	42,0	56,7
YÜK KALDIRMA,TAŞIMA VE İSTİFLEME MAKİNELERİ	253	1.026	333	893	32,0	-12,9	24,6	37,3
ISITICILAR VE FIRINLAR	288	723	346	645	20,3	-10,8	39,8	53,6
KAUÇUK, PLASTİK, LASTİK İŞLEME MAKİNELERİ	148	512	192	556	29,7	8,6	29,0	34,6
TARIM VE ORMANCILIKTA KULLANILAN MAKİNELER	600	595	755	447	25,9	-24,9	100,8	168,9
HADDE VE DÖKÜM MAK., KALIPLAR	312	419	346	590	11,0	40,7	74,4	58,7
RULMANLAR	120	409	128	385	6,3	-6,1	29,4	33,3
AMBALAJ MAKİNELERİ	155	343	180	326	16,0	-5,0	45,3	55,3
GIDA SAN. MAKİNELERİ	393	230	555	340	41,2	47,7	170,8	163,2
SİLAH VE MÜHİMMAT	442	235	493	245	11,5	4,2	187,9	201,0
KAĞIT İMALİNE VE MATBAACILIK MAKİNELERİ	61	190	73	230	19,1	21,3	32,1	31,5
REAKTÖRLER VE KAZANLAR	480	262	539	201	12,4	-23,1	183,2	267,8
YIKAMA VE KURUTMA MAKİNELERİ	1.318	185	1.501	140	13,9	-24,2	713,7	1.071,6
DERİ İŞLEME VE İMALAT MAKİNELERİ	13	15	9	14	-29,3	-5,7	88,9	66,6
DİĞER MAKİNELER	1.050	3.114	1.236	3.065	17,8	-1,6	33,7	40,3
TOPLAM	13.233	25.074	15.529	24.473	17,4	-2,4	52,8	63,5

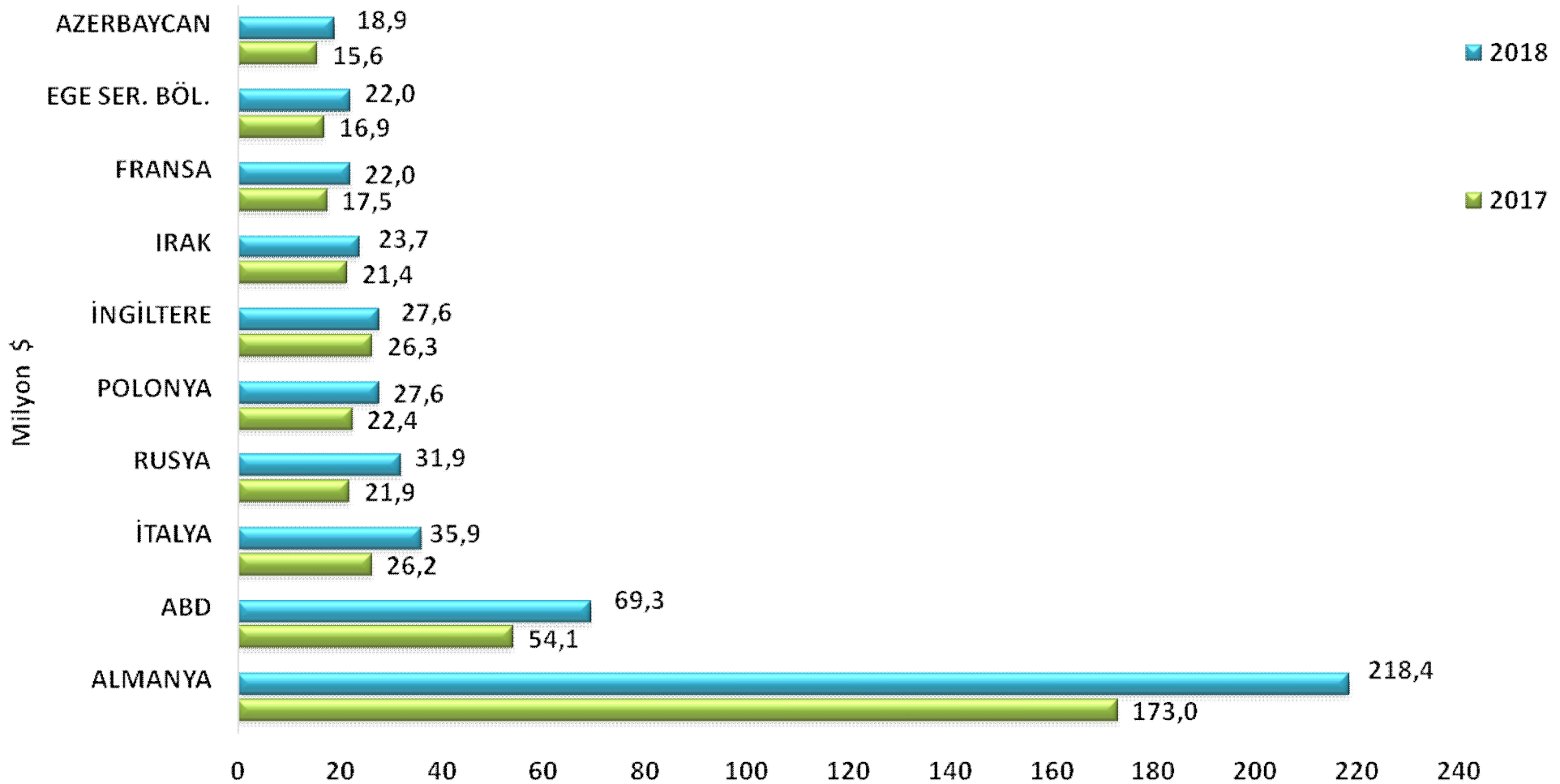
TÜRKİYE'NİN KLİMA VE SOĞUTMA MAKİNELERİ İHRACATINDA BAŞLICA ÜLKELER (1 Ocak-31 Aralık 2018)



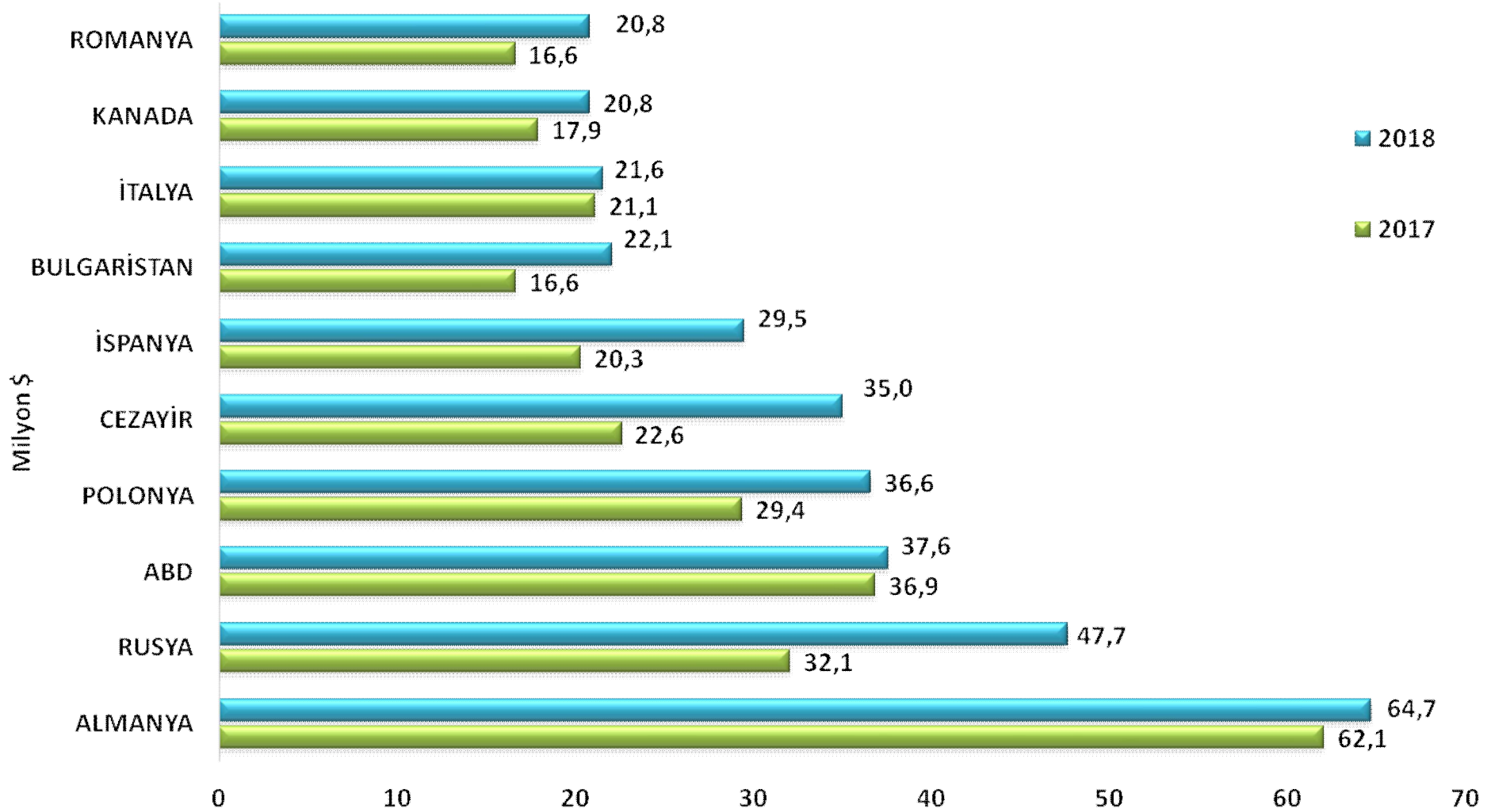
TÜRKİYE'NİN İNŞAAT VE MADENCİLİK MAKİNELERİ İHRACATINDA BAŞLICA ÜLKELER (1 Ocak-31 Aralık 2018)



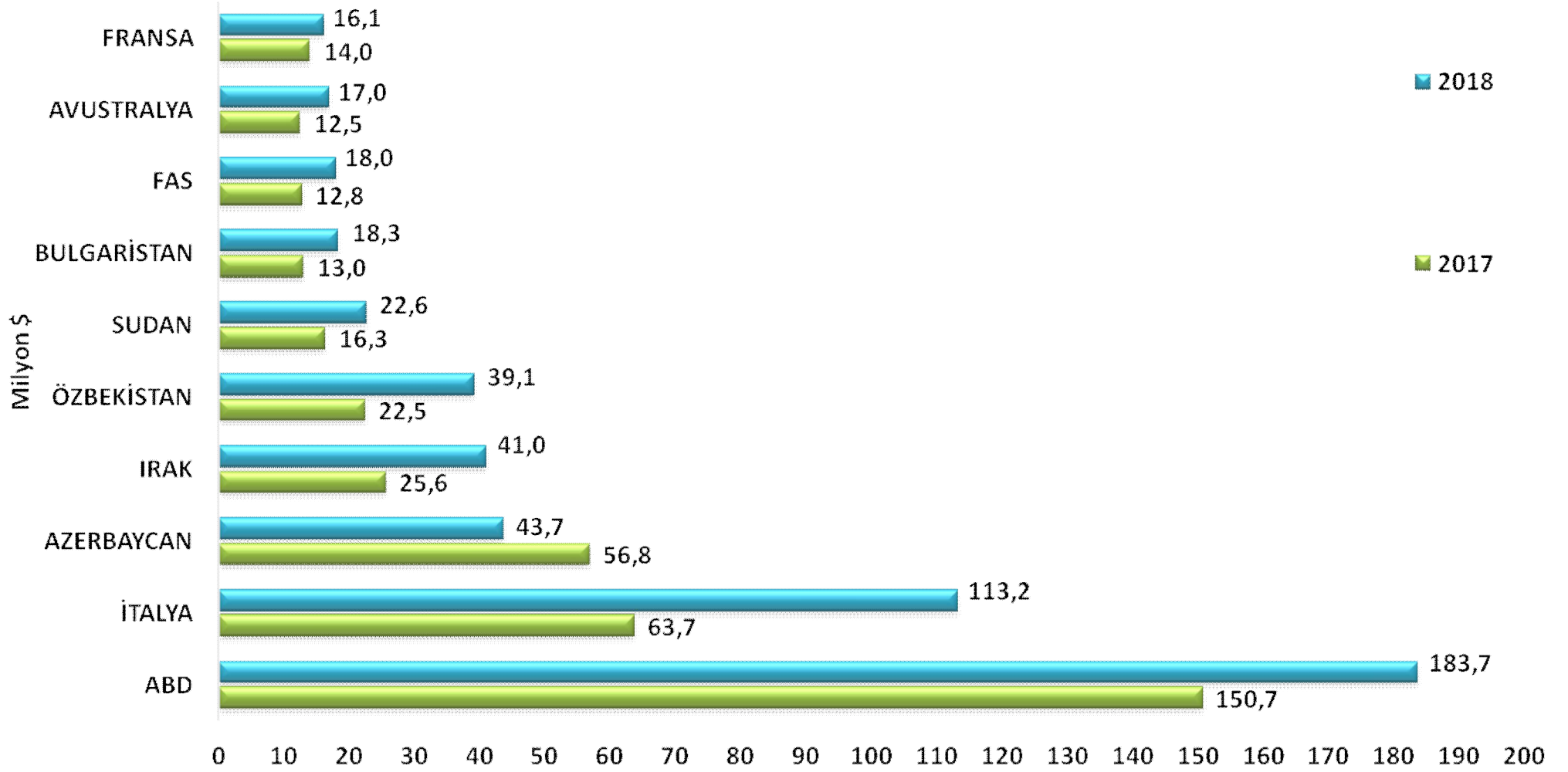
TÜRKİYE'NİN POMPA VE KOMPRESÖR İHRACATINDA BAŞLICA ÜLKELER (1 Ocak-31 Aralık 2018)



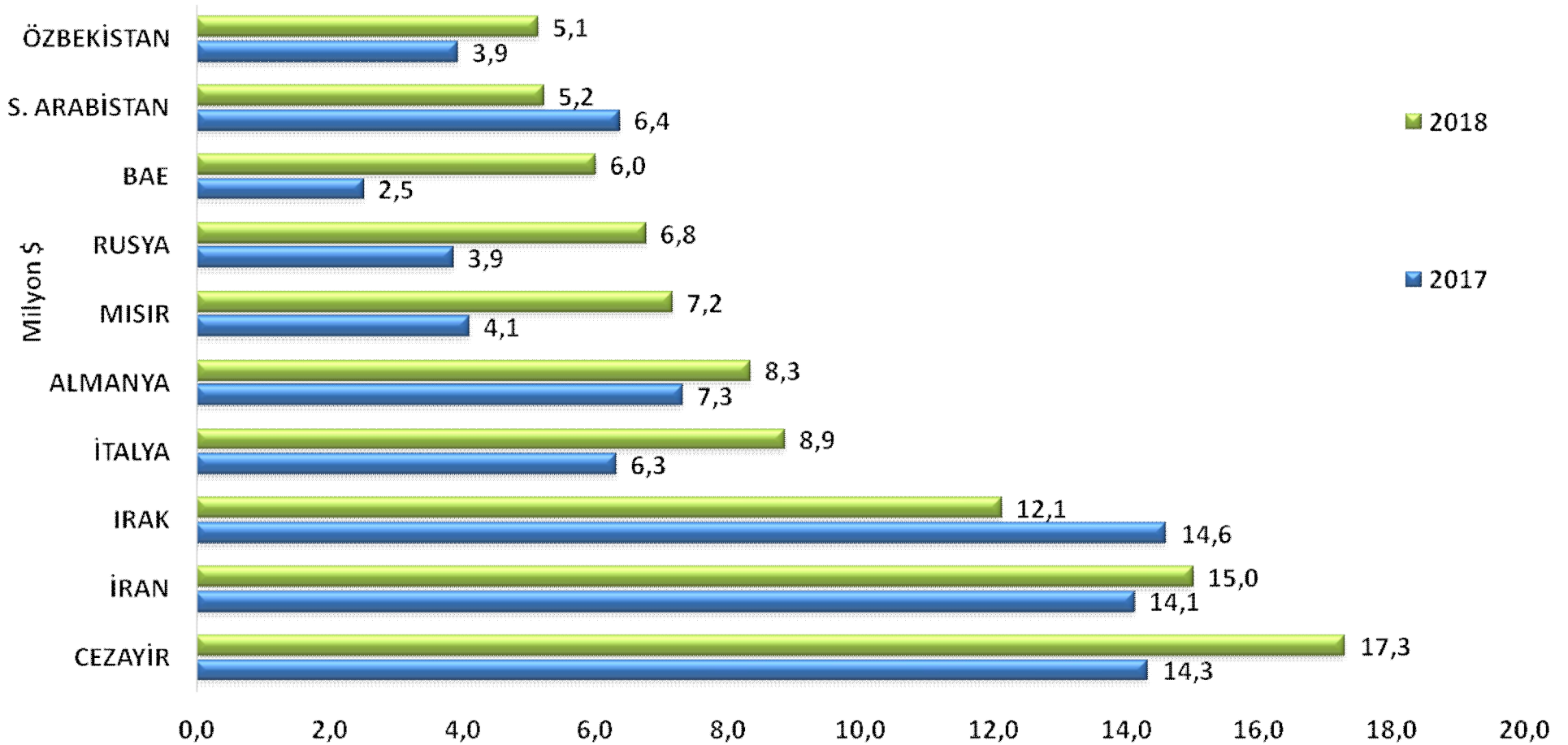
TÜRKİYE'NİN TAKIM TEZGAHLARI İHRACATINDA BAŞLICA ÜLKELER (1 Ocak-31 Aralık 2018)

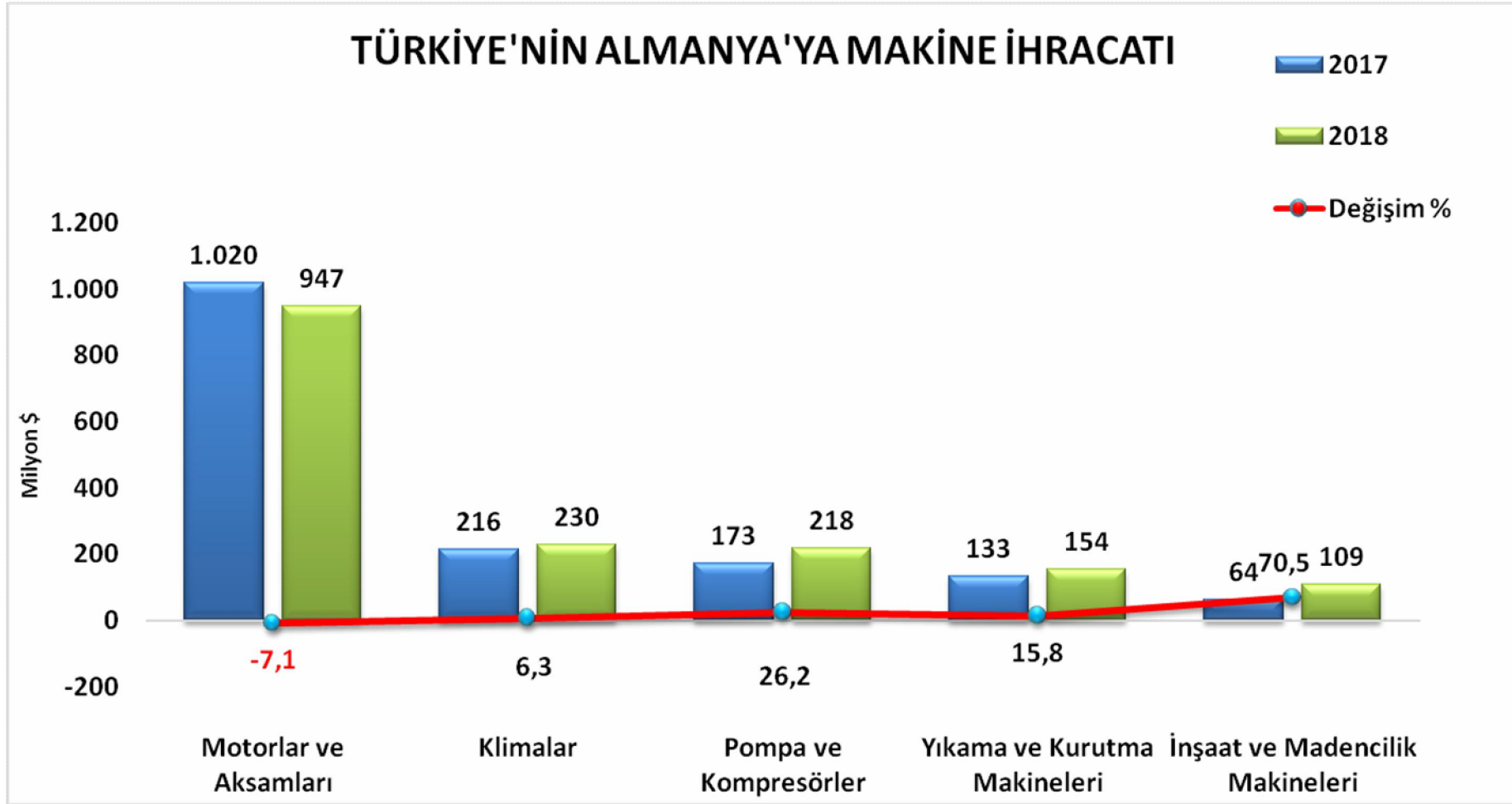


TÜRKİYE'NİN TARIM MAKİNELERİ İHRACATINDA BAŞLICA ÜLKELER (1 Ocak-31 Aralık 2018)



TÜRKİYE'NİN AMBALAJ MAKİNELERİ İHRACATINDA BAŞLICA ÜLKELER (1 Ocak-31 Aralık 2018)





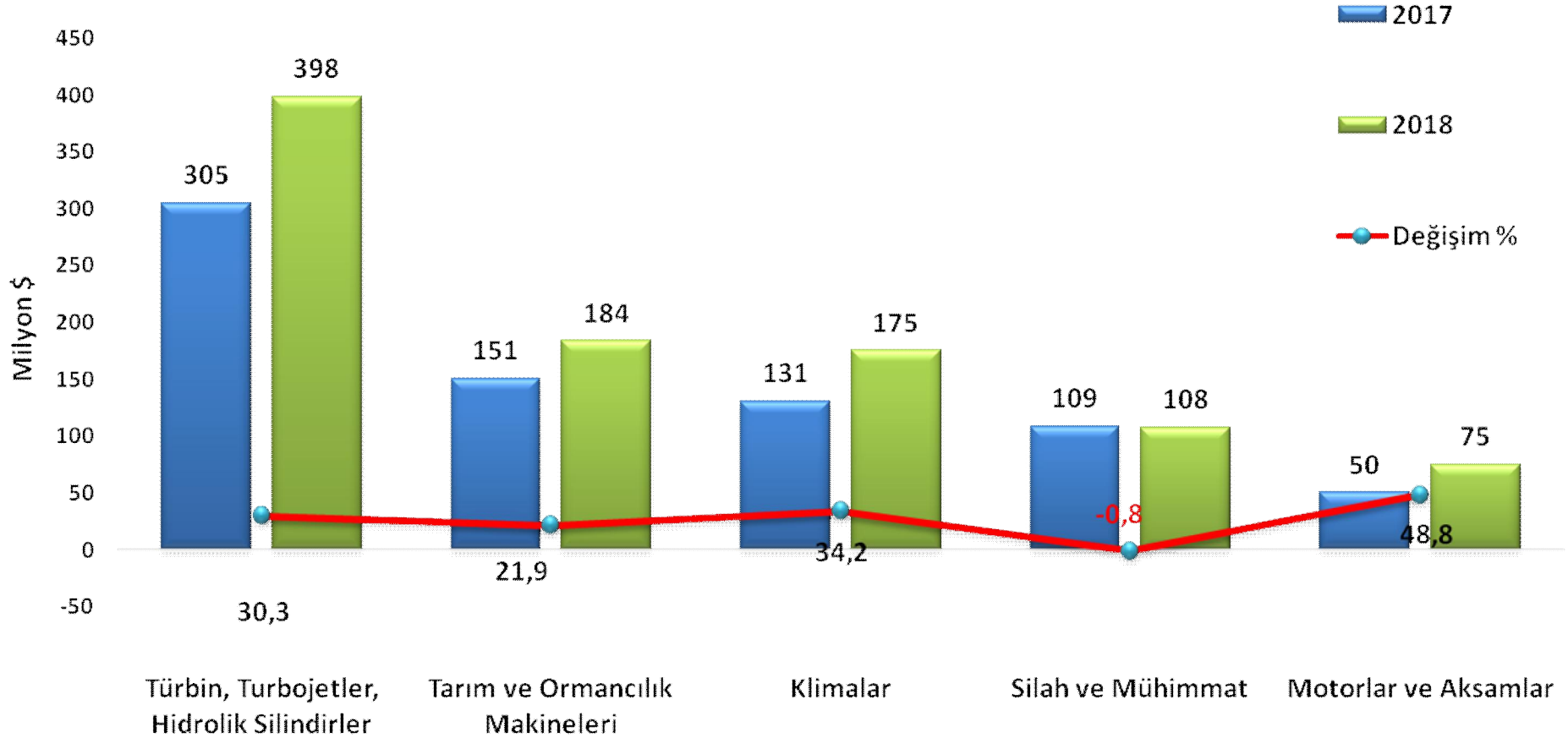
- En fazla makine ihracatı yapılan ülke olan Almanya'ya 2018'de **2,4 milyar \$** makine ihracatı yapılmıştır. (2017 yılına kıyasla **%6,1** artmıştır.)
- Aynı dönemde Almanya'ya genel ihracatımız (%6,6 artışla 15,8 milyar \$) içinde makine sektörünün payı **%15,4** olarak kaydedilmiştir.



MAiB

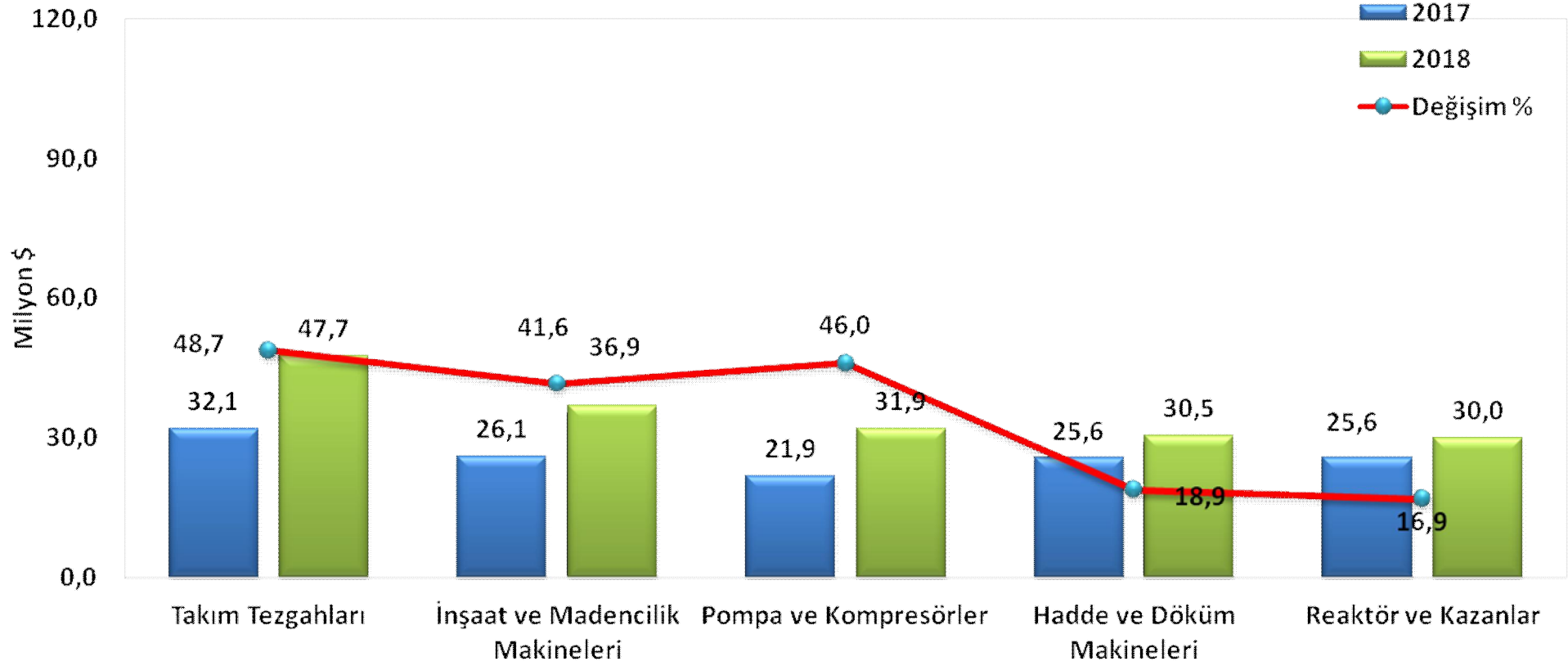
MAKİNE İHRACATÇILARI BİRLİĞİ

TÜRKİYE'NİN ABD'YE MAKİNE İHRACATI




- Türkiye'nin ABD'ye 2017'de 1 milyar \$ olan makine ihracatı 2018'de **%22,7 artışla**, 1,3 milyar \$'a yükselmiştir. Aynı dönemde Türkiye'nin ABD'ye genel ihracatı %1,3 artışla 8,3 milyar \$'a ulaşmıştır.
- Türkiye'nin 2018 yılında ABD'ye genel ihracatı içinde makine sektörünün payı **%15,5'** tir.

TÜRKİYE'NİN RUSYA'YA MAKİNE İHRACATI



- Türkiye'nin Rusya'ya 2017'de 296 milyon \$ olan makine ihracatı 2018 yılının aynı döneminde **%39,2** artışla **412 milyon \$'a** yükselmiştir.
- 2018'de Türkiye'nin Rusya'ya genel ihracatı içinde makine sektörünün payı **%12**'dir.
- Tüm sektörlerde ise Rusya'ya 2018 yılında ihracat 3,5 milyar \$'dır. (Artış %26,5)



MAiB

MAKİNE İHRACATÇILARI BİRLİĞİ

TEŞEKKÜRLER