

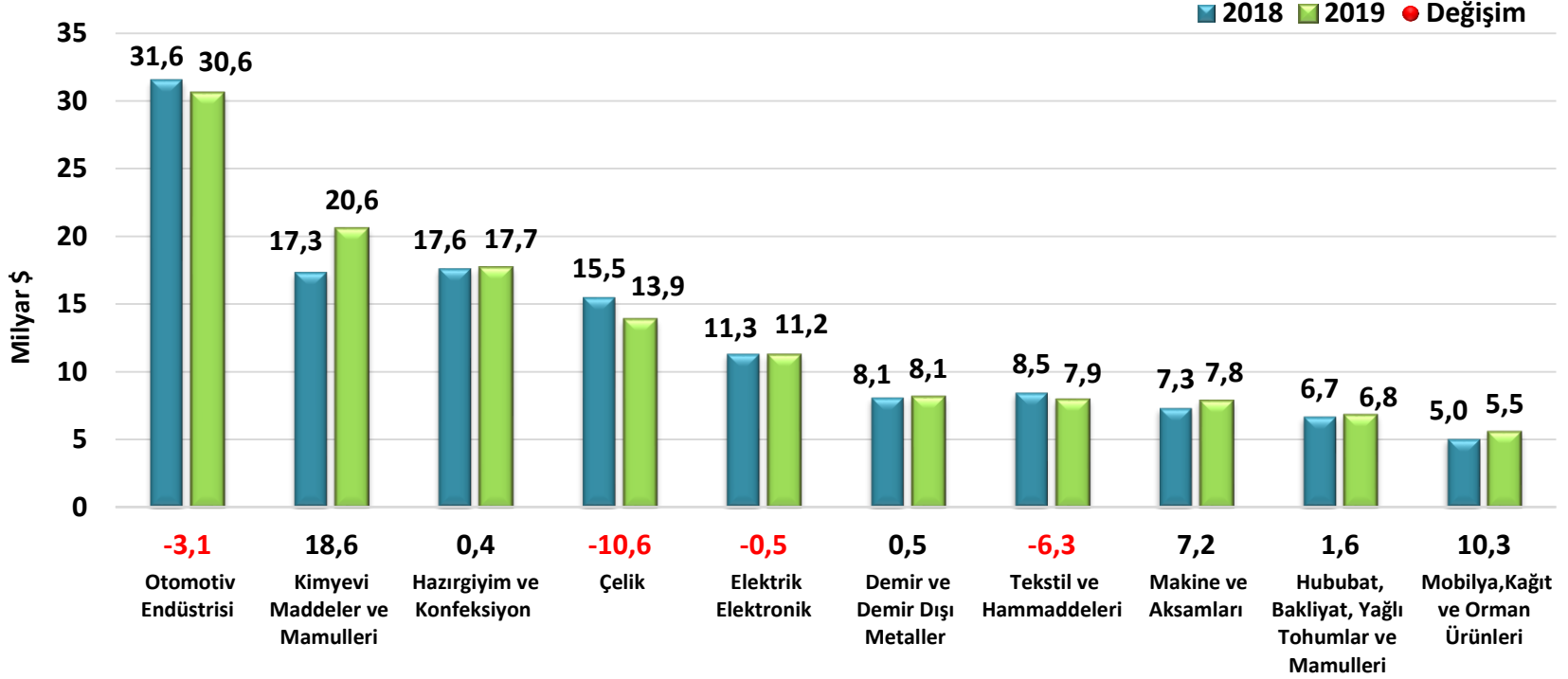


MAiB

MAKİNE İHRACATÇILARI BİRLİĐİ

MAKİNE VE AKSAMLARI İHRACATÇILARI BİRLİĐİ
2019 YILI OCAK-ARALIK
İHRACAT RAKAMLARI

TÜRKİYE'NİN SEKTÖREL BAZDA İHRACAT VERİLERİ (OCAK-ARALIK)



Kaynak: TİM verileri

Türkiye'nin toplam ihracatı (serbest bölgelerden yapılan ihracat dahil), 2019 Ocak-Aralık döneminde, 2018'e kıyasla **%2** artarak **180,5 milyar \$**'a ulaşmıştır.

Not: Grafikte sektör ihracat rakamlarına serbest bölgelerden yapılan ihracat dahil değildir.

MAKİNE İHRACATÇILARI BİRLİĞİ İŞTİĞAL ALANI İTİBARIYLA İHRACAT KAYIT RAKAMLARI

MAL GRUBU ADI	2017			2018			2019			Değişim (%'19/'18)	
	Miktar (bin ton)	Değer (milyon \$)	\$/KG	Miktar (bin ton)	Değer (milyon \$)	\$/KG	Miktar (bin ton)	Değer (milyon \$)	\$/KG	Miktar	Değer
İNŞAAT VE MADENCİLİK MAKİNELERİ	264	881	3,3	353	1.194	3,4	424	1.318	3,1	20,0	10,3
TRAKTÖRLER, TARIM VE ORMANCILIK MAKİNELERİ	144	652	4,5	178	831	4,7	217	947	4,4	22,0	14,0
TAKIM TEZGAHLARI	103	722	7,0	116	854	7,3	123	842	6,8	5,8	-1,5
TEKSTİL VE KONFEKSİYON MAKİNELERİ	107	604	5,7	126	721	5,7	147	798	5,4	16,6	10,6
GIDA SANAYİİ MAKİNELERİ, AKS. VE PARÇ.	88	466	5,3	88	498	5,7	87	508	5,8	-0,6	2,2
YÜK KALDIRMA, TAŞIMA VE İSTİFLEME MAKİNELERİ	66	280	4,2	86	367	4,3	120	454	3,8	39,4	23,8
HADDE VE DÖKÜM MAKİNELERİ, KALIPLAR	41	337	8,2	50	375	7,5	53	380	7,2	5,5	1,3
POMPALAR VE KOMPRESÖRLER	23	250	11,1	27	306	11,2	33	363	11,1	19,7	18,6
ISITICILAR VE FIRINLAR	20	160	8,0	27	196	7,3	32	227	7,1	19,4	15,8
KAUÇUK, PLASTİK, LASTİK İŞLEME MAKİNELERİ	15	168	10,9	20	212	10,5	20	197	10,0	-2,0	-6,8
AMBALAJ MAKİNALARI	9	172	19,4	11	193	18,4	10	191	18,3	-0,5	-1,0
TÜRBİNLER, TURBOJETLER, HİDROLİK SİSTEMLER	13	99	7,4	15	117	7,7	17	123	7,4	9,8	5,5
RULMANLAR	12	134	11,2	12	136	11,1	11	115	10,8	-13,9	-15,5
KAĞIT VE MATBAACILIK MAKİNELERİ	13	90	6,9	13	97	7,3	14	105	7,7	3,3	7,7
VANALAR	9	100	10,7	10	103	10,3	10	99	9,7	2,7	-3,6
YIKAMA VE KURUTMA MAKİNELERİ	2	20	8,9	2	23	10,3	3	26	8,6	31,9	10,1
BÜRO MAKİNELERİ	1	9	7,8	1	10	7,5	2	16	8,4	33,2	50,0
REAKTÖRLER VE KAZANLAR	2	10	4,9	1	10	7,1	2	11	5,9	38,0	14,2
DERİ İŞLEME VE İMALAT MAKİNELERİ	3	15	5,6	2	13	6,6	2	11	6,2	-8,3	-13,1
MOTORLAR, AKSAM VE PARÇALARI	0,4	3	8,4	0,3	3	8,2	0,3	3	9,0	-4,5	4,8
DİĞER MAKİNELER	141	907	6,5	161	1.052	6,5	175	1.105	6,3	8,8	5,0
TOPLAM	1.077	6.080	5,6	1.301	7.311	5,6	1.501	7.838	5,2	15,4	7,2

Kaynak: Tüm İhracatçı Birlikleri Kayıtları

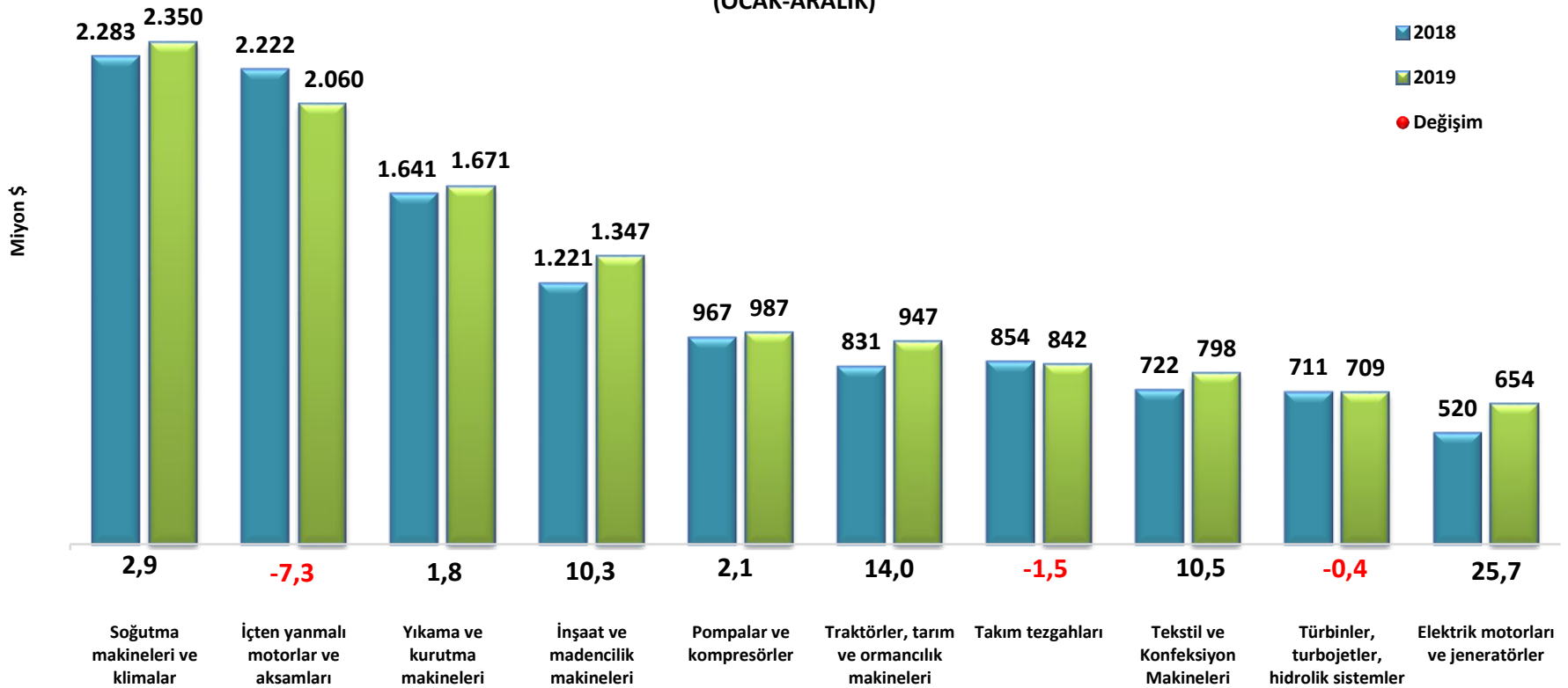
MAKİNE VE AKSAMLARI SEKTÖR TAMAMI İTİBARIYLA İHRACAT KAYIT RAKAMLARI

MAL GRUBU ADI	2017			2018			2019			Değişim (% '19/'18)	
	Miktar (bin ton)	Değer (milyon \$)	\$/KG	Miktar (bin ton)	Değer (milyon \$)	\$/KG	Miktar (bin ton)	Değer (milyon \$)	\$/KG	Miktar	Değer
SOĞUTMA MAKİNELERİ VE KLİMALAR	486	2.003	4,1	506	2.283	4,5	534	2.350	4,4	5,7	2,9
İÇTEN YANMALI MOTORLAR VE AKSAMLARI	147	2.171	14,7	150	2.222	14,8	142	2.060	14,5	-5,4	-7,3
YIKAMA VE KURUTMA MAKİNELERİ	517	1.460	2,8	562	1.641	2,9	586	1.671	2,9	4,4	1,8
İNŞAAT VE MADENCİLİKTE KULLANILAN MAKİNELER	268	910	3,4	355	1.221	3,4	426	1.347	3,2	19,9	10,3
POMPALAR VE KOMPRESÖRLER	109	811	7,4	124	967	7,8	129	987	7,7	3,4	2,1
TRAKTÖRLER, TARIM VE ORMANCILIK MAKİNELERİ	144	654	4,5	178	831	4,7	217	947	4,4	21,9	14,0
TAKIM TEZGAHLARI	103	722	7,0	116	854	7,3	123	842	6,8	5,8	-1,5
TEKSTİL VE KONFEKSİYON MAKİNELERİ	107	605	5,7	126	722	5,7	147	798	5,4	16,6	10,5
TÜRBİN, TURBOJET, HİDROLİK SİLİNDİRLER	16	642	39,9	18	711	40,5	19	709	36,8	9,8	-0,4
ELEKTRİK MOTORLARI VE JENERATÖRLER	65	443	6,9	74	520	7,1	104	654	6,3	41,1	25,7
VANALAR VE ARMATÜRLER	54	500	9,3	60	578	9,6	64	588	9,3	5,0	1,7
GIDA SANAYİİ MAKİNELERİ	90	494	5,5	93	543	5,9	94	554	5,9	1,0	2,0
REAKTÖRLER VE KAZANLAR	64	515	8,1	64	576	8,9	64	549	8,5	-0,2	-4,7
YÜK KALDIRMA, TAŞIMA, İSTİFLEME MAKİNELERİ	67	283	4,2	86	371	4,3	120	459	3,8	39,4	23,9
ISITICILAR VE FIRINLAR	44	321	7,2	56	377	6,8	60	414	6,9	8,0	9,9
HADDE VE DÖKÜM MAKİNELERİ, KALIPLAR	41	337	8,2	50	375	7,5	53	380	7,2	5,5	1,3
KAUÇUK, PLASTİK, LASTİK İŞLEME MAKİNELERİ	15	168	10,9	20	212	10,5	20	197	10,0	-2,0	-6,8
AMBALAJ MAKİNELERİ	9	172	19,4	11	193	18,4	10	191	18,3	-0,5	-1,0
BÜRO MAKİNELERİ	4	152	37,1	4	144	36,2	5	151	31,5	20,5	4,8
RULMANLAR	12	134	11,2	12	136	11,1	11	115	10,8	-13,9	-15,5
KAĞIT VE MATBAACILIK MAKİNELERİ	13	89	6,8	13	97	7,3	14	104	7,6	3,3	7,8
DERİ İŞLEME VE İMALAT MAKİNELERİ	3	15	5,6	2	13	6,6	2	11	6,2	-8,3	-13,1
DİĞER MAKİNELER, AKSAM VE PARÇALAR	197	1.385	7,0	219	1.568	7,2	256	1.795	7,0	16,9	14,5
TOPLAM	2.574	14.985	5,8	2.899	17.154	5,9	3.199	17.873	5,6	10,4	4,2

NOT: İhracatçı Birlikleri kayıt rakamlarına transit ve reexport ticaret, bedelsiz ihracat, geçici ihracat, mahrecine iade, geçici kabul ile Irak transit ihracat değerleri dahil değildir.

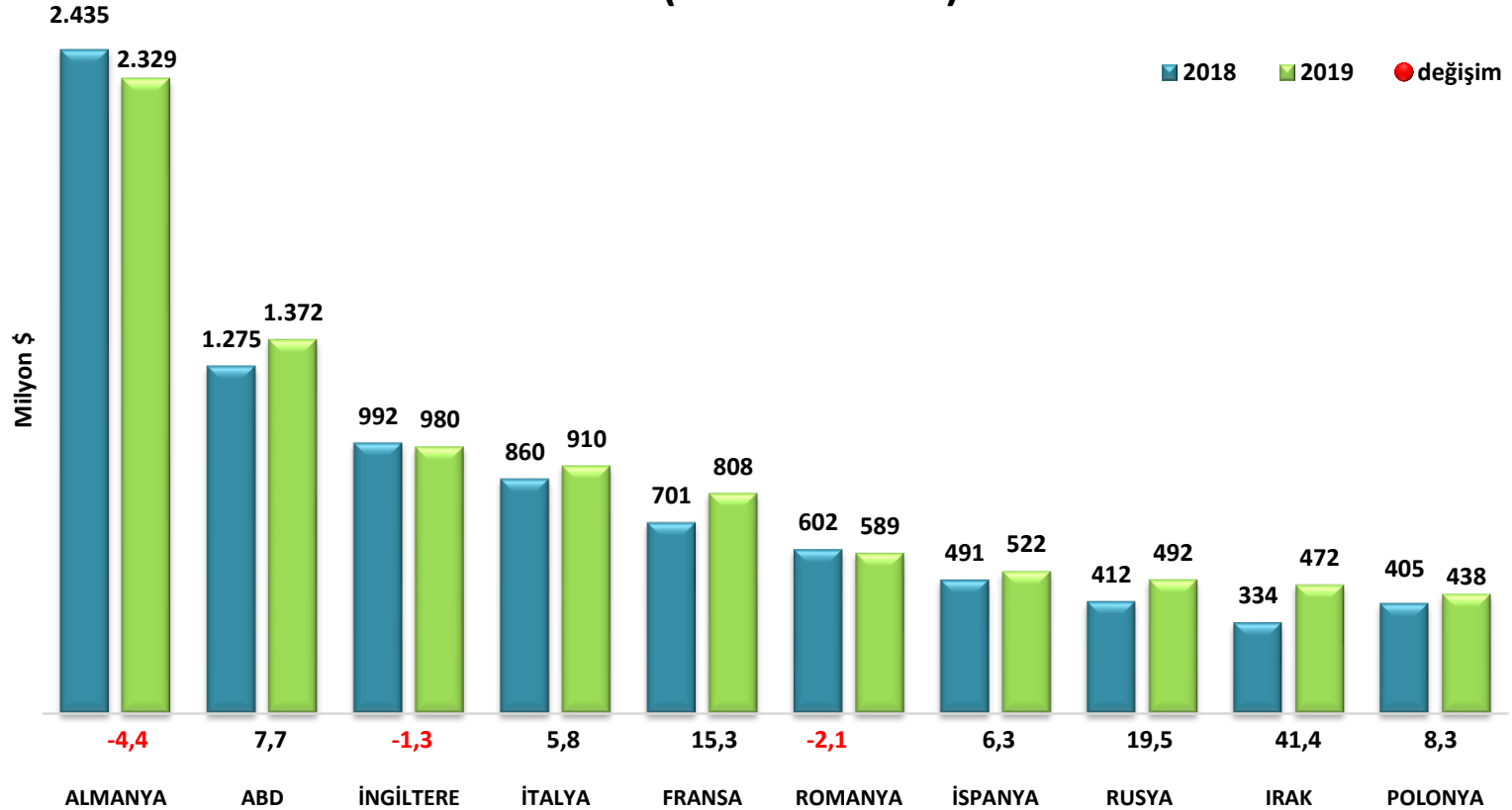
Not: Serbest bölgelerden yapılan ihracat ile sektör ihracatı toplamı 19 Milyar \$'a yaklaşmaktadır.

**MAKİNE SEKTÖR TAMAMI İTİBARIYLA İHRACAT YAPILAN
İLK 10 ÜRÜN
(OCAK-ARALIK)**



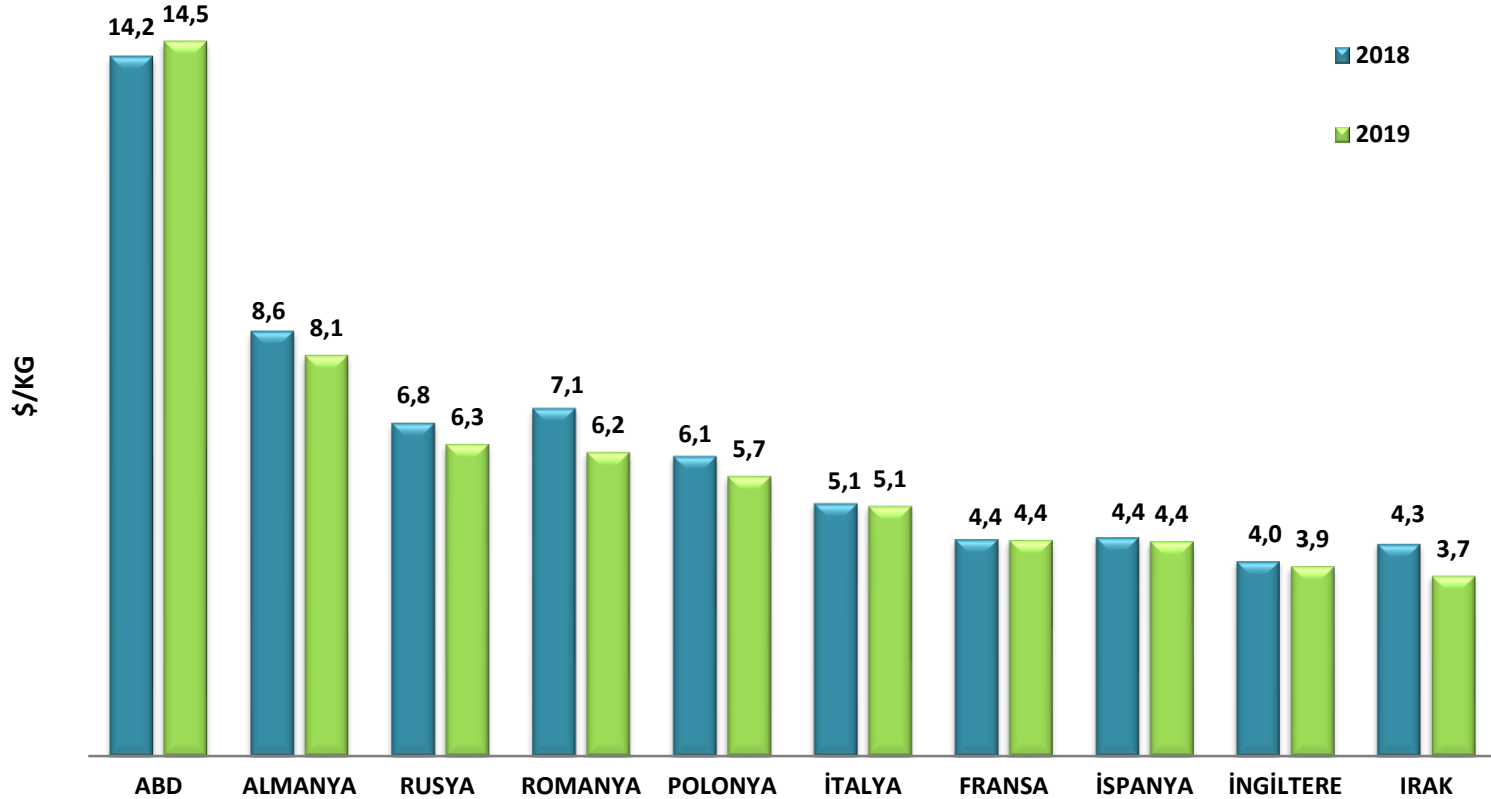
Makine sektör toplamından 2019 yılında **17,9 milyar \$** ihracat (serbest bölgelerden yapılan ihracat ile 19 Milyar \$), yapılmıştır. 2018'e oranla ihracatta % 4,2 artış sağlanmıştır.

TÜRKİYE'NİN MAKİNE İHRACATINDA BAŞLICA ÜLKELER (OCAK-ARALIK)



- İlk 10 ülke arasında en fazla ihracat artışı %41,4 ile Irak'ta görülürken onu %19,5 ile Rusya ve %15,3 ile Fransa takip etmektedir.

TÜRKİYE'NİN MAKİNE VE AKSAMLARI İHRACATINDA İLK 10 ÜLKENİN BİRİM FİYAT SIRALAMASI (OCAK-ARALIK)



Türkiye'nin makine ihracatında 2019 yıl sonu itibariyle, ortalama birim fiyat 5,8 \$'dir. Geçen yıl aynı dönemde bu rakam 6 \$ idi.

MAKİNE SEKTÖRÜNÜN TAMAMINA AİT TÜRKİYE GENELİ FİİLİ İTHALAT-İHRACAT RAKAMLARI (Milyon \$)

MAL GRUBU	2018 (1 OCAK-30 KASIM)		2019 (1 OCAK-30 KASIM)		DEĞİŞİM(%)		İHR-İTH KARŞILAMA ORANI (%)	
	İhracat	İthalat	İhracat	İthalat	İhracat	İthalat	2018	2019
İÇTEN YANMALI MOTORLAR VE AKSAMLARI	2.085	4.213	1.895	3.730	-9,1	-11,5	49,5	50,8
BÜRO MAKİNELERİ	146	2.175	155	2.050	5,7	-5,7	6,7	7,6
POMPA VE KOMPRESÖRLER	894	1.870	912	1.637	2,1	-12,5	47,8	55,7
TÜRBİNLER, TURBOJETLER, HİDROLİK SİSTEMLER	536	1.688	715	1.414	33,5	-16,3	31,7	50,6
ELEKTRİK MOTORLARI VE JENARATÖRLER	478	1.296	613	1.400	28,2	8,1	36,9	43,8
TAKIM TEZGAHLARI	770	1.530	761	1.149	-1,2	-24,9	50,3	66,2
TEKSTİL VE KONFEKSİYON MAKİNELERİ	646	1.777	707	1.006	9,4	-43,4	36,3	70,3
VANALAR VE ARMATÜRLER	533	939	574	924	7,8	-1,6	56,7	62,1
İNŞAAT VE MADENCİLİK MAKİNELERİ	1.110	1.279	1.253	711	12,9	-44,4	86,8	176,3
SOĞUTMA MAKİNELERİ VE KLİMALAR	2.119	924	2.177	624	2,7	-32,4	229,4	348,7
YÜK KALDIRMA, TAŞIMA VE İSTİFLEME MAKİNELERİ	335	945	416	602	24,1	-36,4	35,5	69,2
ISITICILAR VE FIRINLAR	346	645	378	544	9,2	-15,8	53,6	69,5
HADDE VE DÖKÜM MAKİNELERİ, KALIPLAR	346	592	341	410	-1,6	-30,7	58,5	83,0
KAĞIT VE MATBAACILIK MAKİNELERİ	90	320	92	399	1,7	24,8	28,3	23,1
KAUÇUK, PLASTİK, LASTİK İŞLEME MAKİNELERİ	192	556	180	374	-6,4	-32,7	34,6	48,1
RULMANLAR	128	385	106	348	-17,3	-9,6	33,3	30,4
REAKTÖRLER VE KAZANLAR	539	201	503	262	-6,6	30,1	267,7	192,1
GIDA MAKİNELERİ	493	245	498	235	1,1	-4,2	201,1	212,1
AMBALAJ MAKİNELERİ	180	326	174	213	-3,4	-34,7	55,2	81,7
TRAKTÖRLER, TARIM VE ORMANCILIK MAKİNELERİ	755	447	869	203	15,1	-54,5	168,9	427,3
YIKAMA VE KURUTMA MAKİNELERİ	1.501	140	1.529	102	1,9	-26,8	1.071,4	1.492,2
DERİ İŞLEME VE İMALAT MAKİNELERİ	9	14	10	11	12,9	-21,0	66,6	95,2
DİĞER MAKİNELER	1.371	3.446	1.455	3.030	6,2	-12,1	39,8	48,0
TOPLAM	15.603	25.955	16.315	21.380	4,6	-17,6	60,1	76,3

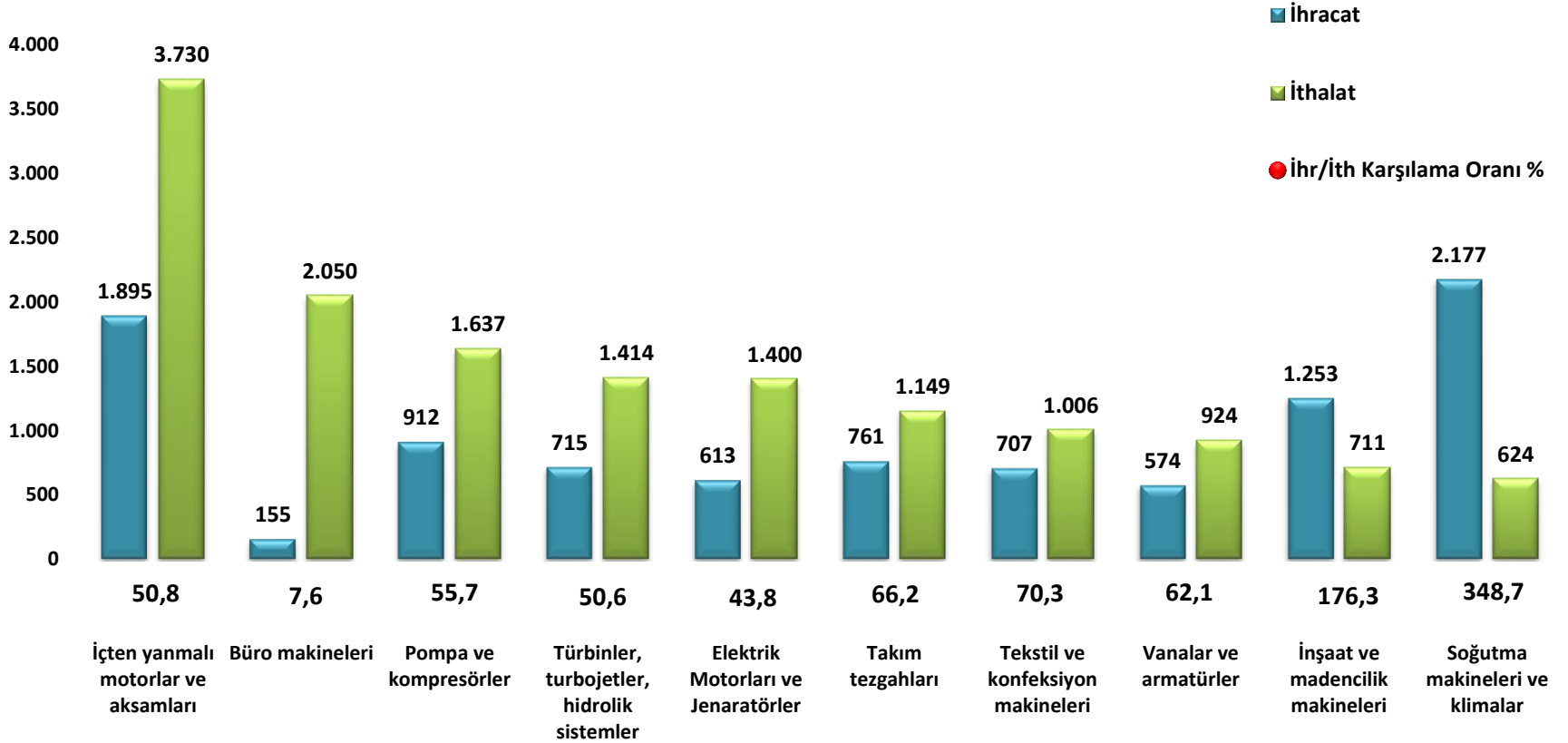
Sıralama 2019 İthalat değerine göre yapılmıştır.

MAKİNE İHRACATÇILARI BİRLİĞİ İŞTİĞAL ALANI İTİBARIYLA TÜRKİYE GENELİ FİİLİ İTHALAT-İHRACAT RAKAMLARI (Milyon \$)								
MAL GRUBU	2018 (1 OCAK-30 KASIM)		2019 (1 OCAK-30 KASIM)		DEĞİŞİM(%)		İHR-İTH KARŞILAMA ORANI (%)	
	İhracat	İthalat	İhracat	İthalat	İhracat	İthalat	2018	2019
TAKIM TEZGAHLARI	770	1.530	761	1.149	-1,2	-24,9	50,3	66,2
TEKSTİL VE KONFEKSİYON MAKİNELERİ	646	1.783	707	1.010	9,5	-43,3	36,2	70,0
İNŞAAT VE MADENCİLİK MAKİNELERİ	1.085	1.269	1.226	699	13,0	-44,9	85,5	175,3
YÜK KALDIRMA,TAŞIMA VE İSTİFLEME MAKİNELERİ	332	932	411	591	23,8	-36,6	35,6	69,5
POMPALAR VE KOMPRESÖRLER	279	618	333	495	19,6	-20,0	45,1	67,4
HADDE VE DÖKÜM MAKİNELERİ, KALIPLAR	346	592	341	410	-1,6	-30,7	58,5	83,0
KAĞIT VE MATBAACILIK MAKİNELERİ	84	284	83	378	-1,5	33,3	29,7	22,0
KAUÇUK, PLASTİK, LASTİK İŞLEME MAKİNELERİ	192	556	180	374	-6,4	-32,7	34,6	48,1
RULMANLAR	128	385	106	348	-17,3	-9,6	33,3	30,4
ISITICILAR VE FIRINLAR	177	291	205	237	15,5	-18,7	60,7	86,3
AMBALAJ MAKİNELERİ	180	326	174	213	-3,4	-34,7	55,2	81,7
TRAKTÖRLER, TARIM VE ORMANCILIK MAKİNELERİ	755	447	869	203	15,1	-54,5	168,9	427,3
TÜRBİNLER, TURBOJETLER, HİDROLİK SİSTEMLER	108	211	115	200	7,1	-5,2	51,0	57,7
GIDA SANAYİİ MAKİNELERİ	409	197	409	184	0,1	-6,5	207,3	221,9
BÜRO MAKİNELERİ	10	136	14	106	43,0	-22,0	7,1	13,0
REAKTÖRLER VE KAZANLAR	8	29	10	98	21,2	235,0	28,2	10,2
İÇTEN YANMALI MOTORLAR VE AKSAMLARI	3	85	3	55	2,8	-35,1	3,3	5,3
VANALAR VE ARMATÜRLER	93	65	89	42	-3,9	-35,5	142,1	211,9
YIKAMA VE KURUTMA MAKİNELERİ	21	46	23	33	9,8	-28,5	46,2	70,9
DERİ İŞLEME VE İMALAT MAKİNELERİ	9	14	10	11	12,9	-21,0	66,6	95,2
DİĞER MAKİNELER	1.186	3.019	1.276	2.655	7,5	-12,1	39,3	48,0
TOPLAM	6.822	12.817	7.346	9.493	7,7	-25,9	53,2	77,4

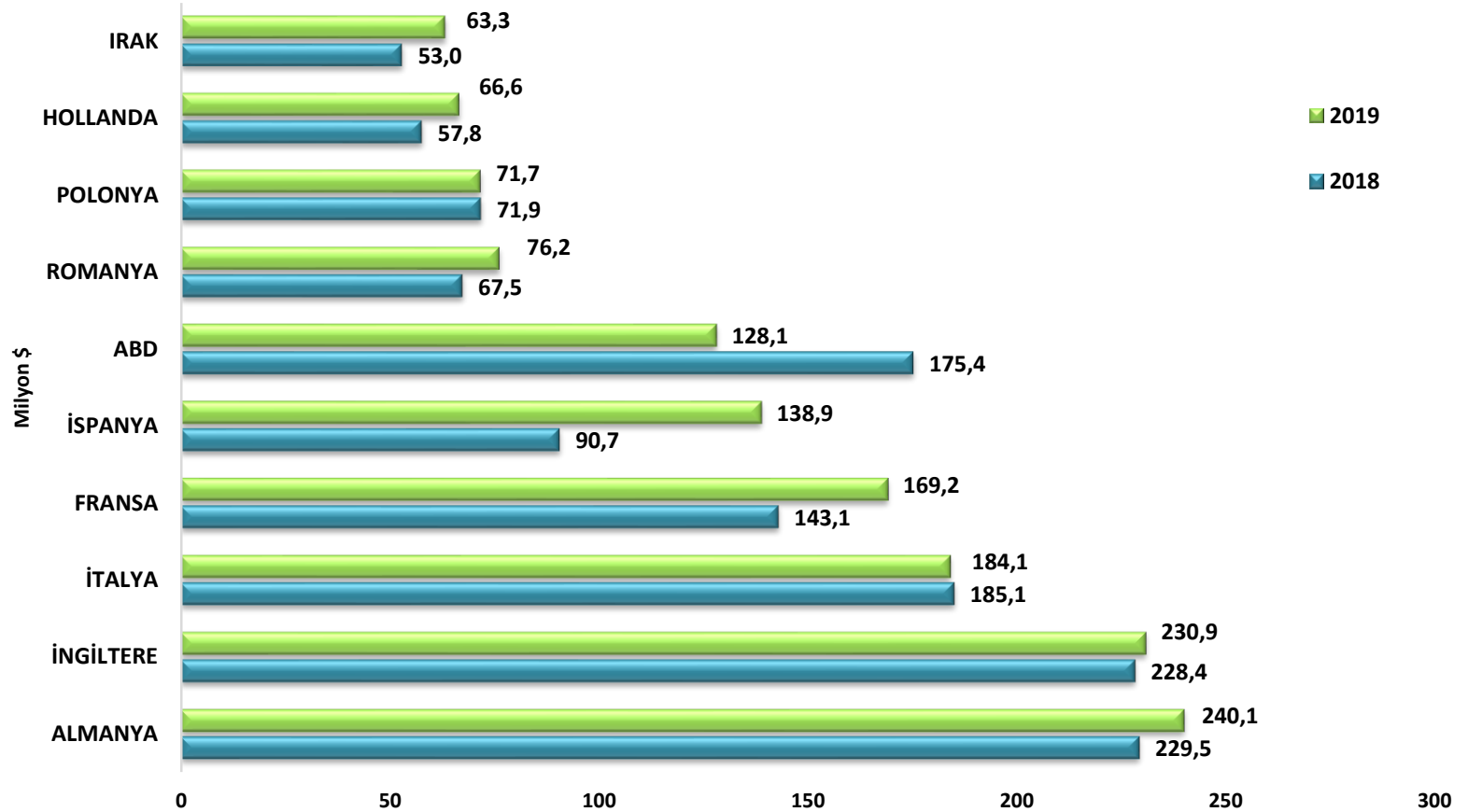
Kaynak:TÜİK verileri

Sıralama 2019 İthalat değerine göre yapılmıştır.

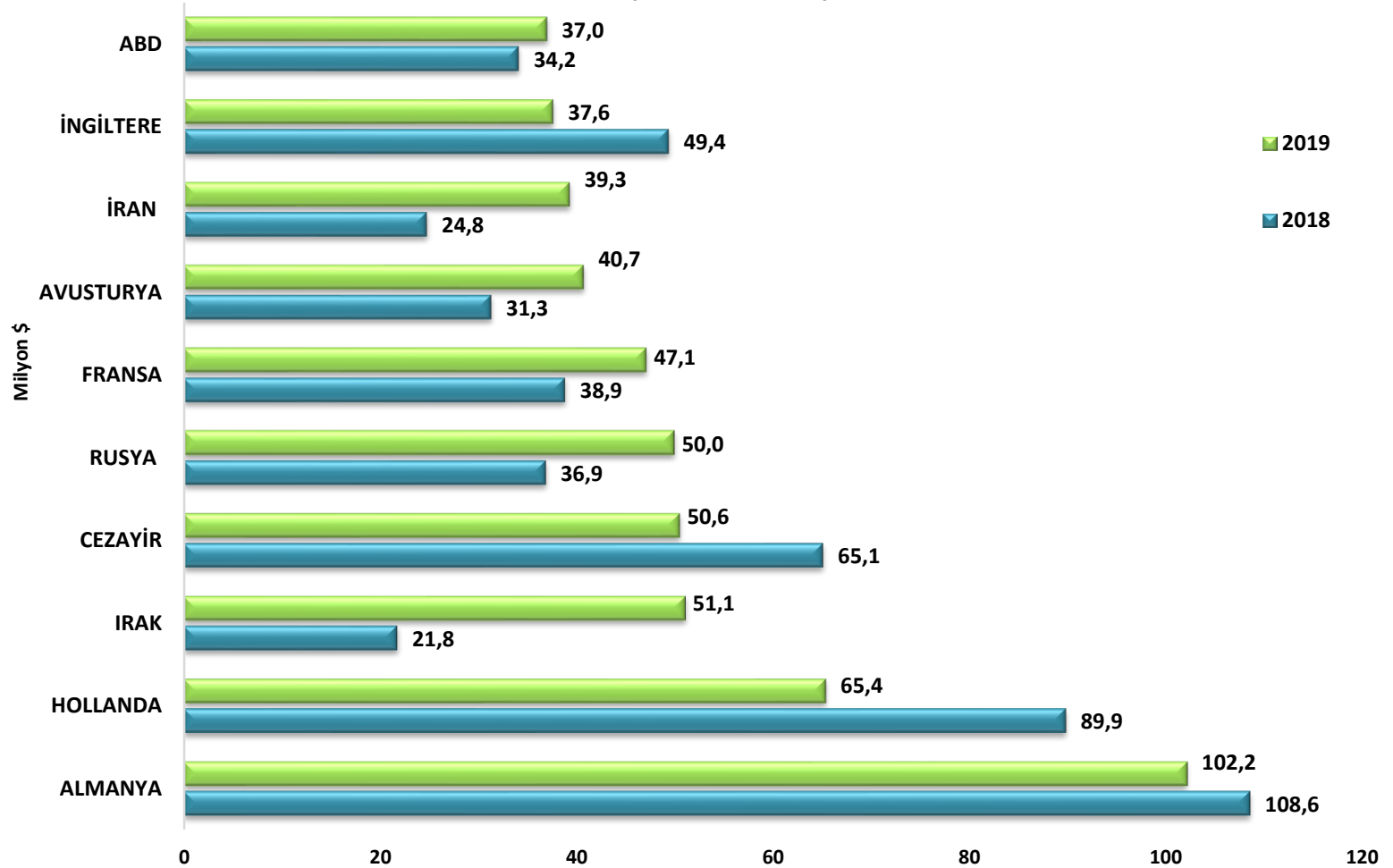
MAKİNE SEKTÖR TAMAMI İTİBARIYLA FİİLİ İTHALAT-İHRACAT (OCAK-KASIM)-MİLYON \$



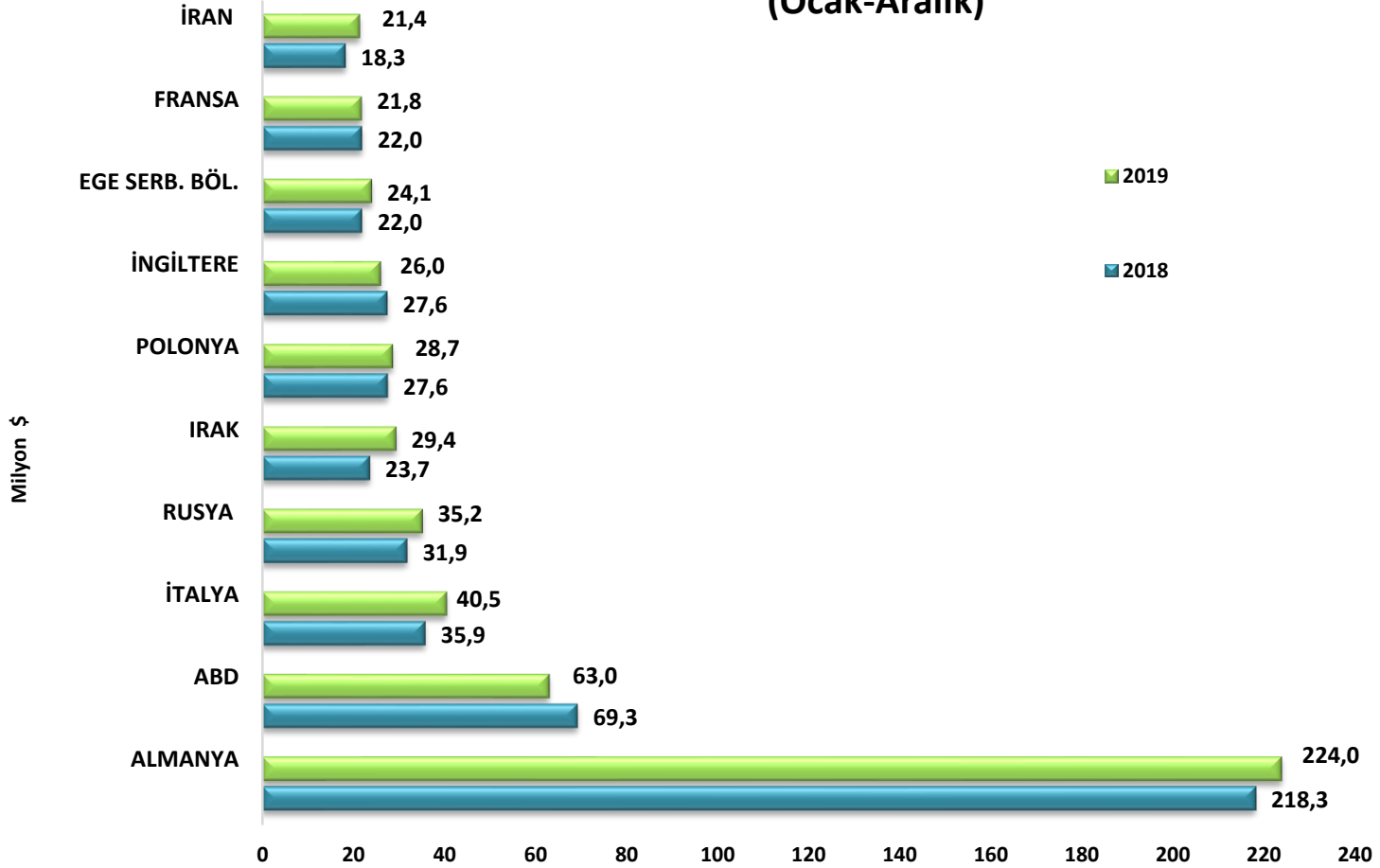
Türkiye'nin Soğutma Makineleri ve Klimalar İhracatında Başlıca Ülkeler (Ocak-Aralık)



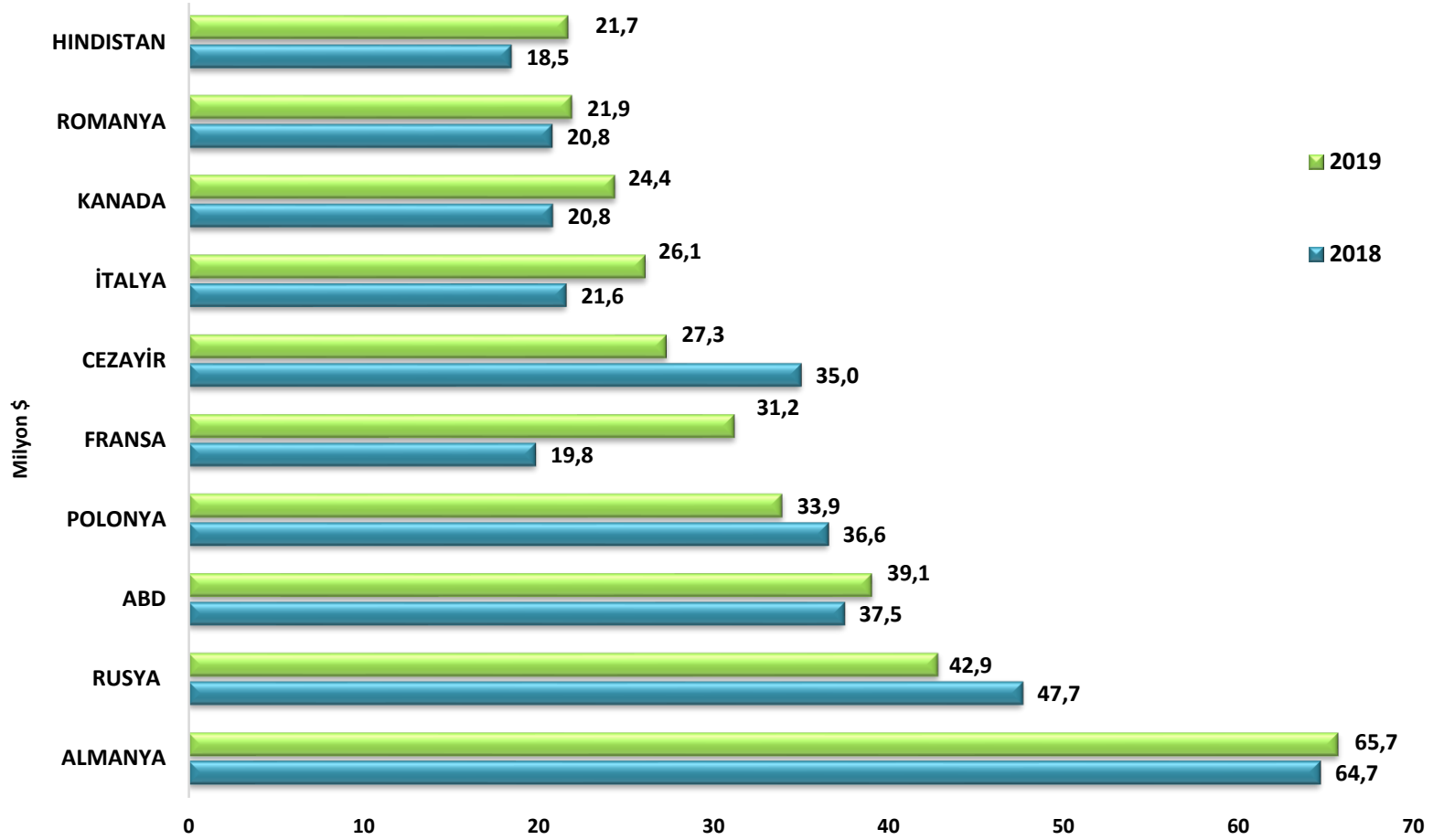
Türkiye'nin İnşaat ve Madencilik Makineleri İhracatında Başlıca Ülkeler (Ocak-Aralık)



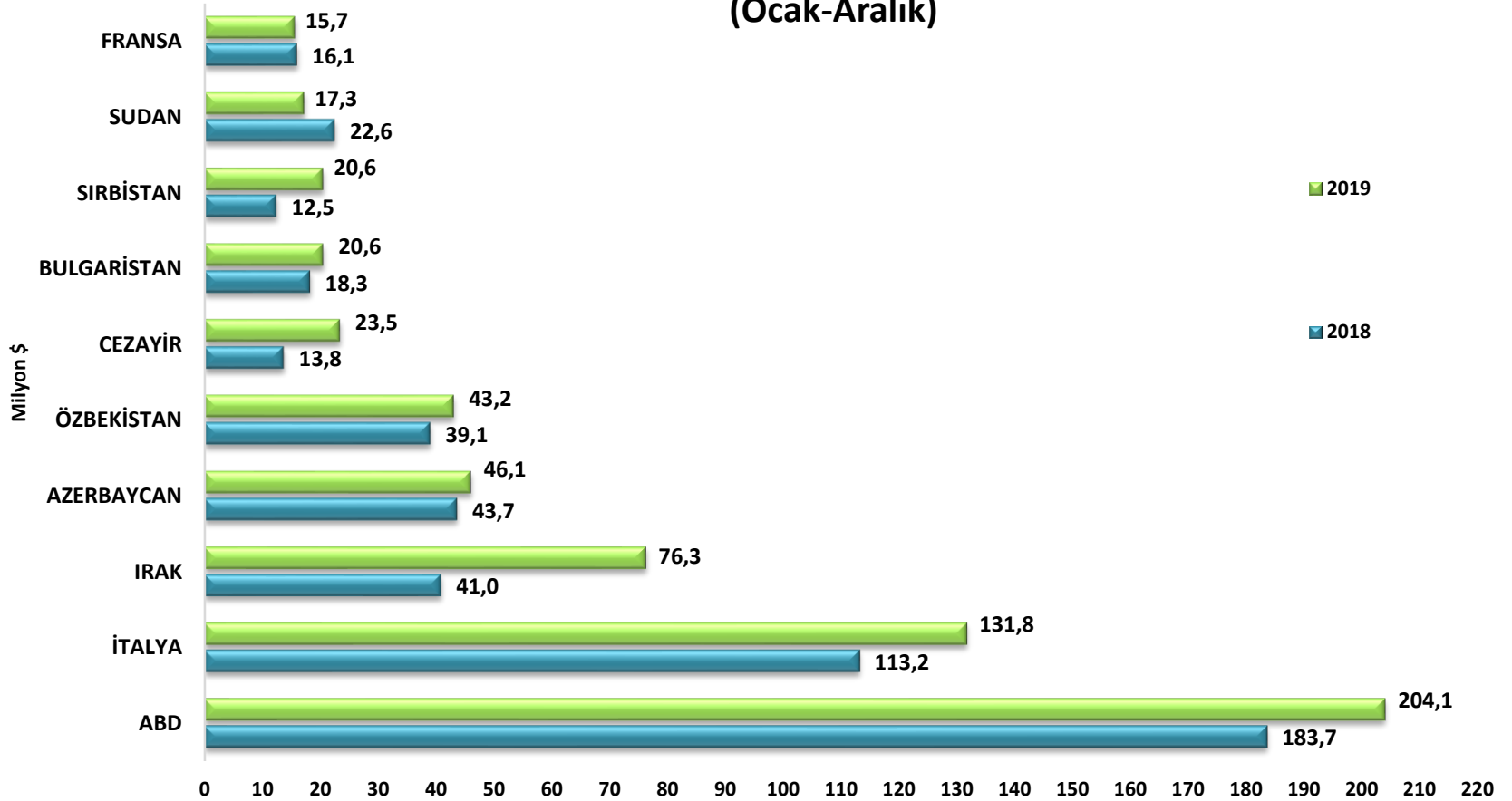
Türkiye'nin Pompa ve Kompresör İhracatında Başlıca Ülkeler (Ocak-Aralık)



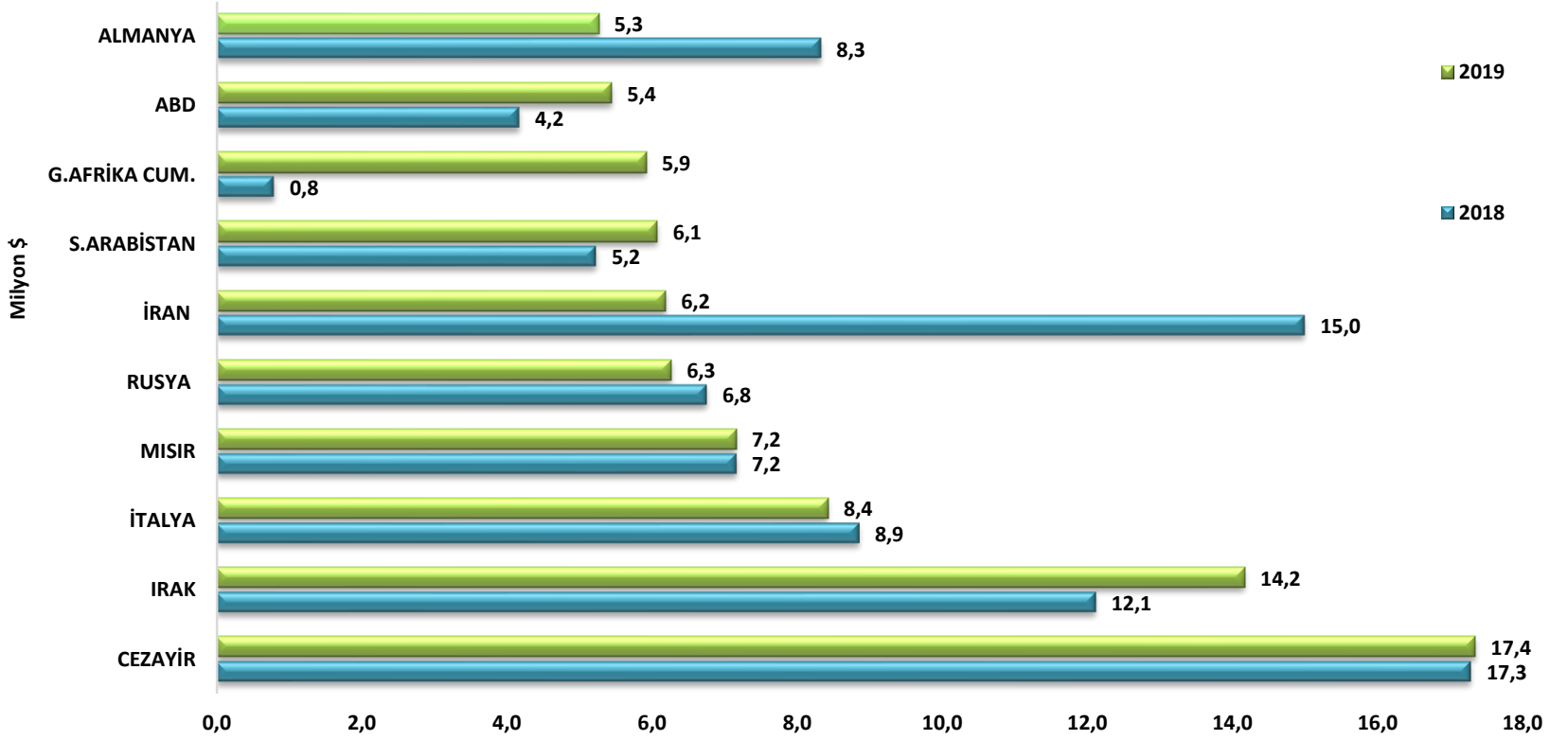
Türkiye'nin Takım Tezgahları İhracatında Başlıca Ülkeler (Ocak-Aralık)



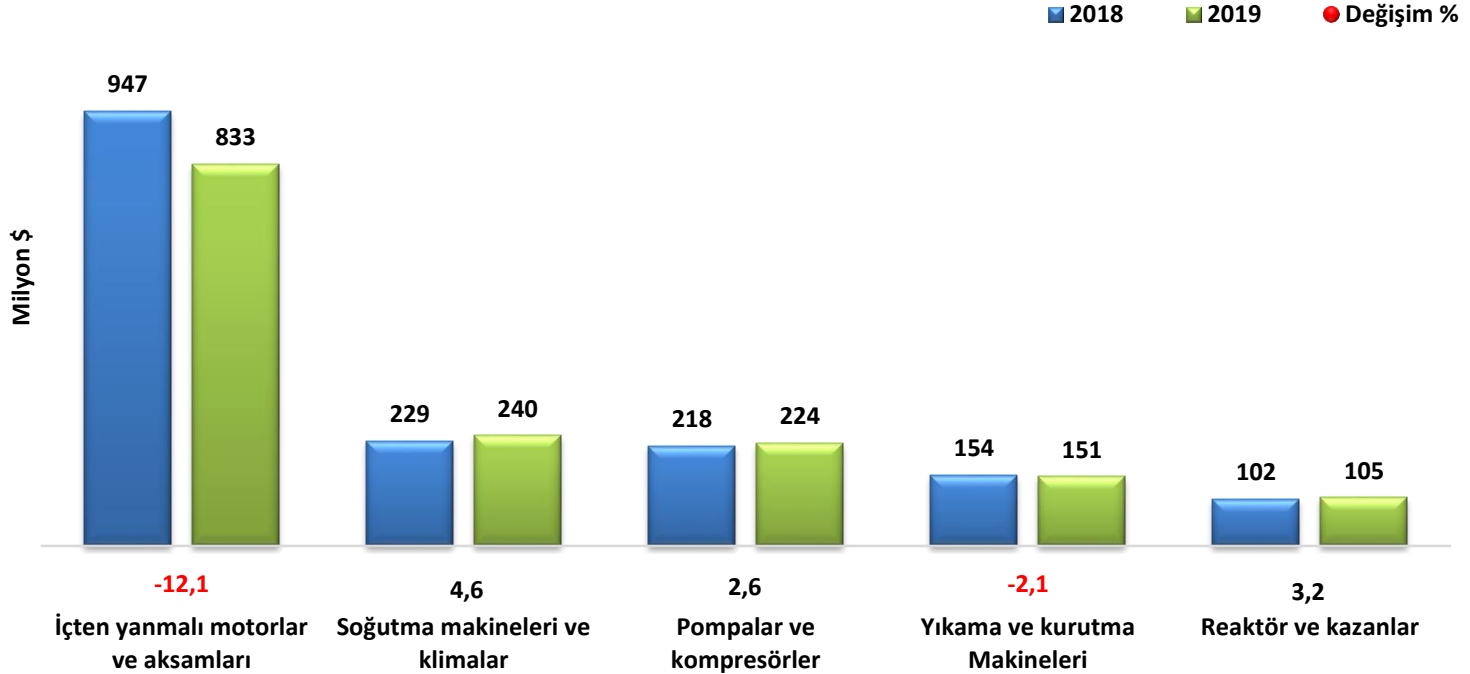
Türkiye'nin Traktör, Tarım ve Ormancılık Makineleri İhracatında Başlıca Ülkeler (Ocak-Aralık)



Türkiye'nin Ambalaj Makineleri İhracatında Başlıca Ülkeler (Ocak-Aralık)



TÜRKİYE'NİN ALMANYA'YA MAKİNE İHRACATI



- En fazla makine ihracatı yapılan ülke olan Almanya'ya 2019 yıl sonu itibariyle **2,3 milyar \$** makine ihracatı yapılmıştır (2018 yılına kıyasla **%4,4 azalmıştır**).
- Aynı dönemde Almanya'ya genel ihracatımız (%5,4 azalışla 14,9 milyar \$) içinde makine sektörünün payı **%15,6** olarak kaydedilmiştir.

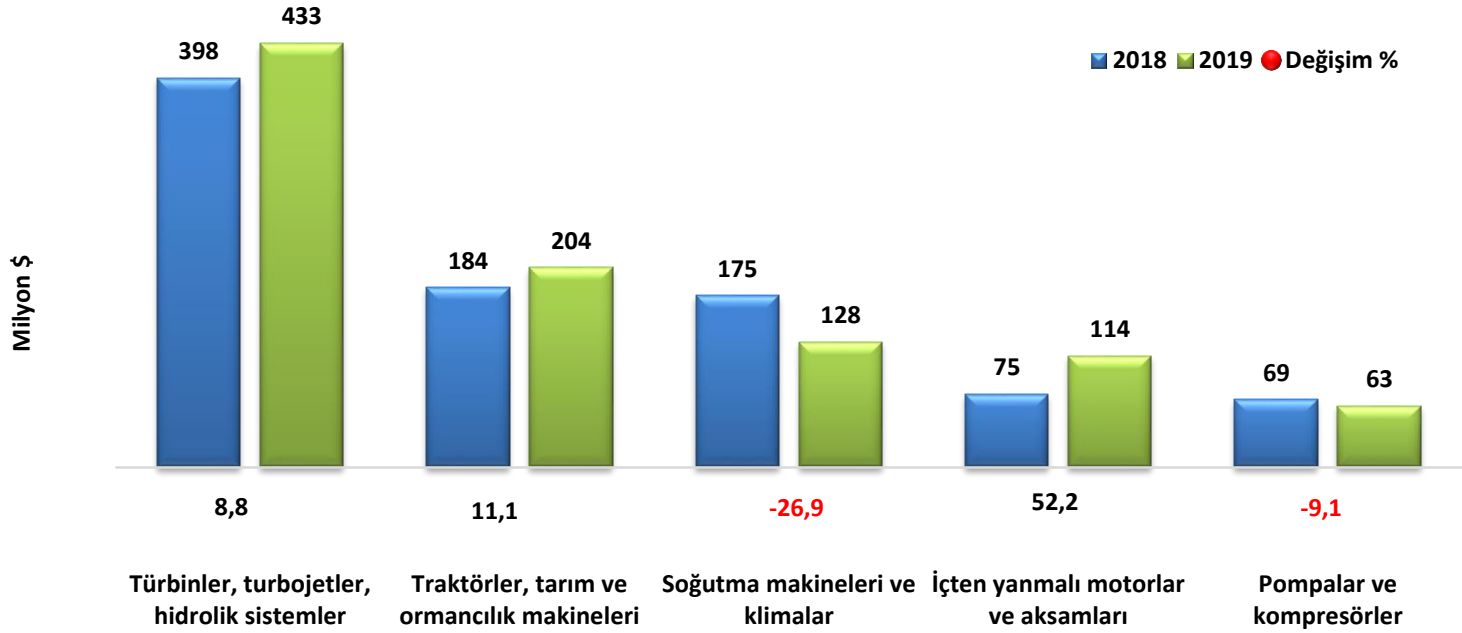
MAKİNE SEKTÖRÜNÜN TAMAMINA AİT ALMANYA FİİLİ İTHALAT-İHRACAT RAKAMLARI (₺)

MAL GRUBU	2018 (1 OCAK-30 KASIM)		2019 (1 OCAK-30 KASIM)		DEĞİŞİM(%)		İHR-İTH KARŞILAMA ORANI (%)	
	İhracat	İthalat	İhracat	İthalat	İhracat	İthalat	2018	2019
İÇTEN YANMALI MOTORLAR VE AKSAMLARI	890.052.866	794.869.164	775.181.909	644.224.316	-12,9	-19,0	112,0	120,3
ELEKTRİK MOTORLARI VE JENERATÖRLER	47.502.784	281.652.795	53.375.091	298.781.190	12,4	6,1	16,9	17,9
TAKIM TEZGAHLARI	60.888.091	308.560.724	62.623.000	268.153.765	2,8	-13,1	19,7	23,4
POMPA VE KOMPRESÖRLER	204.390.184	292.413.144	208.314.317	264.024.709	1,9	-9,7	69,9	78,9
TEKSTİL VE KONFEKSİYON MAKİNELERİ	44.921.853	470.963.685	43.726.728	255.872.300	-2,7	-45,7	9,5	17,1
VANALAR VE ARMATÜRLER	84.515.379	164.976.940	85.476.387	168.584.005	1,1	2,2	51,2	50,7
REAKTÖRLER VE KAZANLAR	94.510.963	40.395.605	67.474.212	165.892.746	-28,6	310,7	234,0	40,7
KAĞIT VE MATBAACILIK MAKİNELERİ	13.574.714	98.805.740	12.709.548	157.812.832	-6,4	59,7	13,7	8,1
YÜK KALDIRMA,TAŞIMA VE İSTİFLEME MAKİNELERİ	18.921.289	237.077.163	16.310.146	154.688.718	-13,8	-34,8	8,0	10,5
TÜRBİNLER,TURBOJETLER, HİDROLİK SİSTEMLER	84.323.225	154.912.939	69.789.150	126.831.358	-17,2	-18,1	54,4	55,0
ISITICILAR VE FIRINLAR	34.607.233	138.338.300	32.318.824	108.613.238	-6,6	-21,5	25,0	29,8
KAUÇUK, PLASTİK, LASTİK İŞLEME MAKİNELERİ	8.925.681	106.673.087	8.472.652	98.775.513	-5,1	-7,4	8,4	8,6
İNŞAAT VE MADENCİLİK MAKİNELERİ	100.069.225	141.821.779	97.265.139	74.550.966	-2,8	-47,4	70,6	130,5
RULMANLAR	38.036.873	61.741.285	35.477.303	52.165.620	-6,7	-15,5	61,6	68,0
AMBALAJ MAKİNELERİ	8.527.095	89.043.282	4.918.874	49.618.647	-42,3	-44,3	9,6	9,9
BÜRO MAKİNELERİ	11.268.673	65.869.543	10.783.875	46.780.735	-4,3	-29,0	17,1	23,1
HADDE VE DÖKÜM MAKİNELERİ, KALIPLAR	44.081.094	132.214.654	33.622.218	40.570.017	-23,7	-69,3	33,3	82,9
GIDA MAKİNELERİ	9.196.579	60.131.773	13.036.411	34.367.473	41,8	-42,8	15,3	37,9
SOĞUTMA MAKİNELERİ VE KLİMALAR	213.235.607	45.161.711	225.663.028	33.103.832	5,8	-26,7	472,2	681,7
YIKAMA VE KURUTMA MAKİNELERİ	142.589.780	41.539.915	137.809.191	30.066.659	-3,4	-27,6	343,3	458,3
TRAKTÖRLER, TARIM VE ORMANCILIK MAKİNELERİ	8.261.644	50.800.124	10.098.142	23.644.107	22,2	-53,5	16,3	42,7
DERİ İŞLEME VE İMALAT MAKİNELERİ	157.017	412.344	39.253	373.074	-75,0	-9,5	38,1	10,5
DİĞER MAKİNELER	172.914.796	680.969.844	147.830.357	633.251.475	-14,5	-7,0	25,4	23,3
TOPLAM	2.335.472.645	4.459.345.540	2.152.315.755	3.730.747.295	-7,8	-16,3	52,4	57,7

Kaynak:TÜİK verileri

Sıralama 2019 İthalat değerine göre yapılmıştır.

TÜRKİYE'NİN ABD'YE MAKİNE İHRACATI



- Türkiye'nin ABD'ye 2018 yıl sonu makine ihracatı 1,3 milyar \$ iken, 2019'da **%7,7 artışla**, 1,4 milyar \$ olmuştur. Türkiye'nin ABD'ye genel ihracatı ise 2019 yıl sonu itibariyle bir önceki yıla göre %4,3 azalışla 7,9 milyar \$ olmuştur.
- Türkiye'nin 2019 yılı sonunda ABD'ye genel ihracatı içinde makine sektörünün payı **%17,4'tür**.

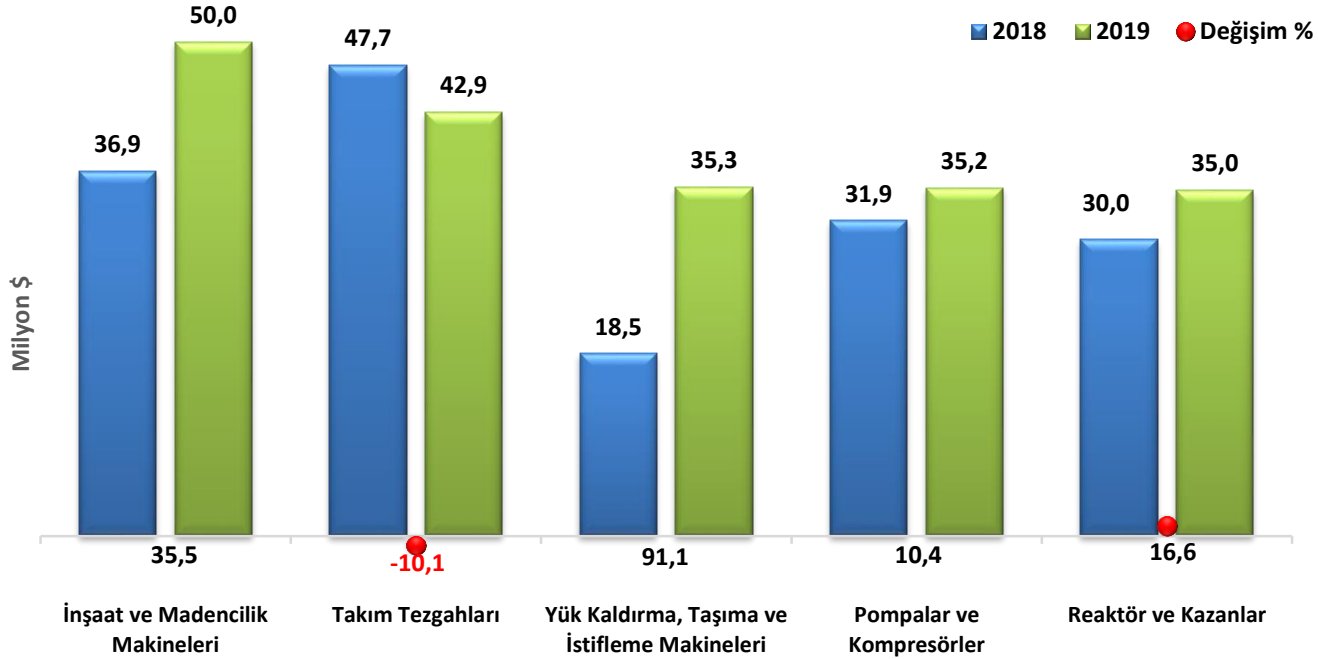
MAKİNE SEKTÖRÜNÜN TAMAMINA AİT TÜRKİYE'NİN ABD'YE FİİLİ İTHALAT-İHRACAT RAKAMLARI (\$)

MAL GRUBU	2018 (1 OCAK-30 KASIM)		2019 (1 OCAK-30 KASIM)		DEĞİŞİM(%)		İHR-İTH KARŞILAMA ORANI (%)	
	İhracat	İthalat	İhracat	İthalat	İhracat	İthalat	2018	2019
TÜRBİNLER, TURBOJETLER, HİDROLİK SİSTEMLER	302.882.127	836.434.265	407.638.076	729.515.301	34,6	-12,8	36,2	55,9
BÜRO MAKİNELERİ	11.758.177	97.085.546	18.815.069	104.804.895	60,0	8,0	12,1	18,0
İÇTEN YANMALI MOTORLAR VE AKSAMLARI	65.959.867	77.858.092	98.930.147	97.626.024	50,0	25,4	84,7	101,3
VANALAR VE ARMATÜRLER	21.060.709	86.290.203	23.996.149	97.591.408	13,9	13,1	24,4	24,6
ELEKTRİK MOTORLARI VE JENERATÖRLER	6.680.138	49.086.857	16.558.719	97.503.396	147,9	98,6	13,6	17,0
POMPA VE KOMPRESÖRLER	64.217.333	64.439.557	59.514.733	69.191.800	-7,3	7,4	99,7	86,0
İNŞAAT VE MADENCİLİK MAKİNELERİ	30.777.090	86.953.910	35.285.370	47.366.184	14,6	-45,5	35,4	74,5
TAKIM TEZGAHLARI	31.957.602	44.928.494	33.773.521	45.216.589	5,7	0,6	71,1	74,7
ISITICILAR VE FIRINLAR	9.090.295	25.290.702	21.906.218	25.736.236	141,0	1,8	35,9	85,1
YÜK KALDIRMA, TAŞIMA VE İSTİFLEME MAKİNELERİ	17.735.763	16.229.077	19.845.206	22.387.421	11,9	37,9	109,3	88,6
RULMANLAR	12.523.185	22.816.833	11.890.656	22.078.991	-5,1	-3,2	54,9	53,9
SOĞUTMA MAKİNELERİ VE KLİMALAR	164.701.153	30.707.607	120.704.342	20.146.307	-26,7	-34,4	536,4	599,1
TRAKTÖRLER, TARIM VE ORMANCILIK MAKİNELERİ	171.303.021	20.433.340	191.685.566	15.391.933	11,9	-24,7	838,4	1245,4
GIDA MAKİNELERİ	4.669.170	17.621.418	4.823.475	11.549.266	3,3	-34,5	26,5	41,8
KAĞIT VE MATBAACILIK MAKİNELERİ	1.485.966	2.742.766	4.452.321	8.465.846	199,6	208,7	54,2	52,6
AMBALAJ MAKİNELERİ	3.987.402	2.582.278	5.094.197	7.553.156	27,8	192,5	154,4	67,4
KAUÇUK, PLASTİK, LASTİK İŞLEME MAKİNELERİ	5.215.550	11.043.222	3.913.261	7.432.420	-25,0	-32,7	47,2	52,7
HADDE VE DÖKÜM MAKİNELERİ, KALIPLAR	9.853.797	6.484.417	17.275.288	5.087.558	75,3	-21,5	152,0	339,6
TEKSTİL VE KONFEKSİYON MAKİNELERİ	10.180.184	19.432.656	14.843.992	4.375.927	45,8	-77,5	52,4	339,2
REAKTÖRLER VE KAZANLAR	687.101	1.638.440	788.503	962.055	14,8	-41,3	41,9	82,0
YIKAMA VE KURUTMA MAKİNELERİ	14.951.409	251.455	12.721.996	212.291	-14,9	-15,6	5946,0	5992,7
DERİ İŞLEME VE İMALAT MAKİNELERİ	5.466	8.511	89.650	3.263	1540,1	-61,7	64,2	2747,5
DİĞER MAKİNELER	67.399.623	218.084.036	92.122.083	179.283.765	36,7	-17,8	30,9	51,4
TOPLAM	1.029.082.128	1.738.443.682	1.216.668.538	1.619.482.032	18,2	-6,8	59,2	75,1

Kaynak: TÜİK verileri

Sıralama 2019 İthalat değerine göre yapılmıştır.

TÜRKİYE'NİN RUSYA'YA MAKİNE İHRACATI



- Türkiye'nin Rusya'ya makine ihracatı 2019 yıl sonu itibariyle bir önceki yılın aynı dönemine göre **%19,5** artmış ve 492 milyon \$ seviyesine yükselmiştir.
- 2019 yılı sonunda tüm sektörlerde Rusya'ya ihracat ise 3,9 milyar \$ olarak gerçekleşmiştir. (Artış %12)
- Aynı dönemde Türkiye'nin Rusya'ya genel ihracatı içinde makine sektörünün payı **%12,7**dir.

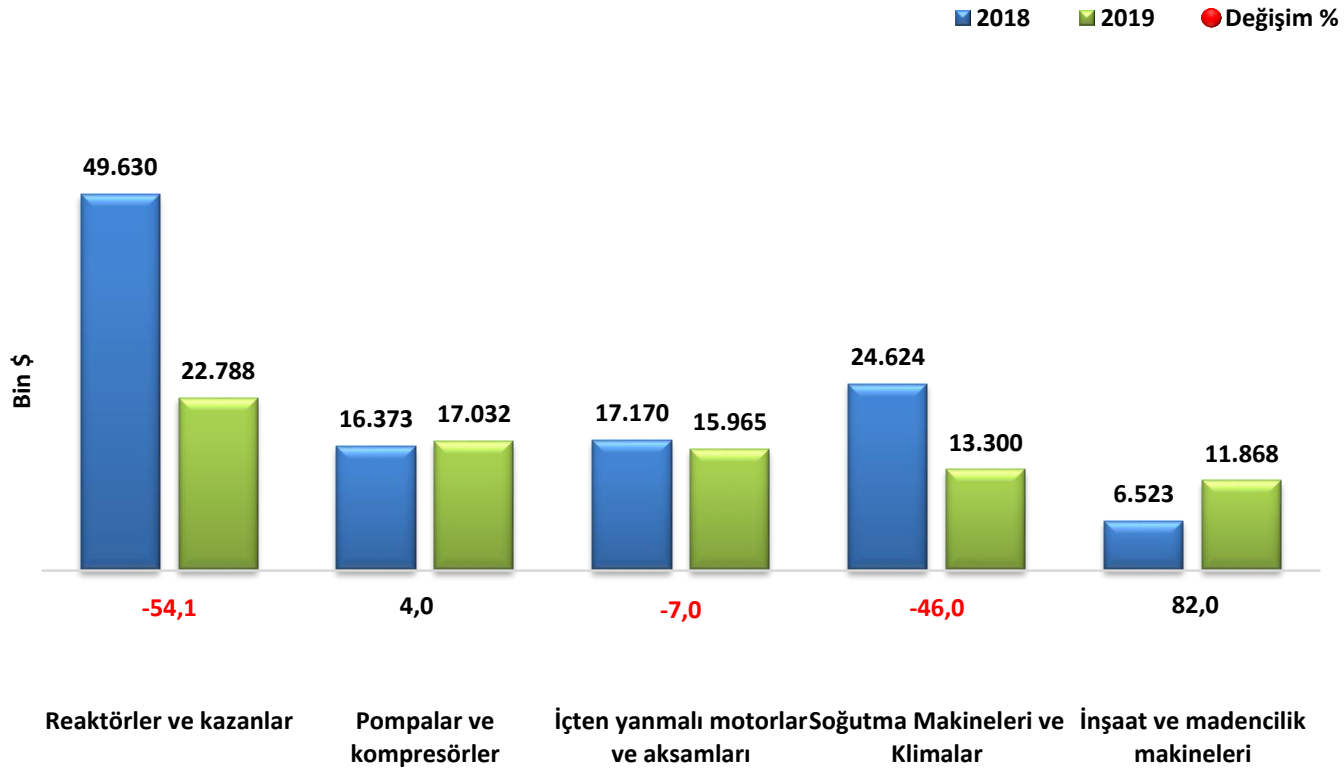
MAKİNE SEKTÖRÜNÜN TAMAMINA AİT RUSYA İTHALAT-İHRACAT RAKAMLARI (\$)

MAL GRUBU	2018 (1 OCAK-30 KASIM)		2018 (1 OCAK-30 KASIM)		DEĞİŞİM(%)		İHR-İTH KARŞILAMA ORANI (%)	
	İhracat	İthalat	İhracat	İthalat	İhracat	İthalat	2018	2019
İÇTEN YANMALI MOTORLAR VE AKSAMLARI	12.504.885	9.775.385	16.149.791	6.472.167	29,1	-33,8	127,9	249,5
POMPA VE KOMPRESÖRLER	29.370.197	259.056	32.604.247	4.911.426	11,0	1795,9	11.337,4	663,8
TAKIM TEZGAHLARI	43.170.892	3.795.024	37.758.895	3.092.465	-12,5	-18,5	1.137,6	1.221,0
HADDE VE DÖKÜM MAKİNELERİ, KALIPLAR	29.167.948	1.147.457	31.232.255	699.095	7,1	-39,1	2.542,0	4.467,5
KAĞIT VE MATBAACILIK MAKİNELERİ	3.844.714	7.805	3.325.004	675.341	-13,5	8552,7	49.259,6	492,3
BÜRO MAKİNELERİ	1.395.445	1.196.670	1.598.162	515.342	14,5	-56,9	116,6	310,1
ELEKTRİK MOTORLARI VE JENERATÖRLER	11.881.336	148.142	10.353.354	513.672	-12,9	246,7	8.020,2	2.015,6
RULMANLAR	2.141.849	1.079.123	2.379.130	407.717	11,1	-62,2	198,5	583,5
SOĞUTMA MAKİNELERİ VE KLİMALAR	20.387.705	344.759	23.863.232	355.606	17,0	3,1	5.913,6	6.710,6
İNŞAAT VE MADENCİLİK MAKİNELERİ	33.235.443	1.583.165	44.344.472	288.934	33,4	-81,7	2.099,3	15.347,6
GIDA MAKİNELERİ	14.236.486	127.547	16.876.137	264.436	18,5	107,3	11.161,8	6.381,9
ISITICILAR VE FIRINLAR	16.217.921	603.269	18.494.572	197.761	14,0	-67,2	2.688,3	9.352,0
YÜK KALDIRMA,TAŞIMA VE İSTİFLEME MAKİNELERİ	16.328.565	10.364	31.794.577	136.956	94,7	1221,5	157.550,8	23.215,2
VANALAR VE ARMATÜRLER	11.885.904	156.254	15.725.139	79.117	32,3	-49,4	7.606,8	19.875,8
TÜRBİNLER,TURBOJETLER, HİDROLİK SİSTEMLER	1.429.243	751.943	11.537.971	75.155	707,3	-90,0	190,1	15.352,2
TRAKTÖRLER, TARIM VE ORMANCILIK MAKİNELERİ	13.295.050	6.504	13.956.157	65.191	5,0	902,3	204.413,4	21.408,1
YIKAMA VE KURUTMA MAKİNELERİ	20.011.604	54.585	23.536.066	51.886	17,6	-4,9	36.661,4	45.361,1
TEKSTİL VE KONFEKSİYON MAKİNELERİ	10.529.411	211.423	10.855.483	32.753	3,1	-84,5	4.980,3	33.143,5
REAKTÖRLER VE KAZANLAR	35.845.634	4.698	33.636.212	3.899	-6,2	-17,0	762.997,7	862.688,2
AMBALAJ MAKİNELERİ	4.930.557	17.003	5.414.799	3.242	9,8	-80,9	28.998,2	167.020,3
KAUÇUK, PLASTİK, LASTİK İŞLEME MAKİNELERİ	18.680.348	93.061	13.851.475	3.102	-25,9	-96,7	20.073,2	446.533,7
DERİ İŞLEME VE İMALAT MAKİNELERİ	794.960	33.192	320.524	-	-59,7	-	2.395,0	-
DİĞER MAKİNELER	36.289.192	3.710.861	47.751.493	4.870.638	31,6	31,3	977,9	980,4
TOPLAM	387.575.289	25.117.290	447.359.147	23.715.901	15,4	-5,6	1.543,1	1.886,3

Kaynak:TÜİK verileri

Sıralama 2019 İthalat değerine göre yapılmıştır.

TÜRKİYE'NİN ÇİN'E MAKİNE İHRACATI



- Türkiye'nin Çin'e makine ihracatı 2019 yıl sonu itibariyle bir önceki yılın aynı dönemine göre **%21,8** azalarak 156 milyon \$ olarak gerçekleşmiştir.
- 2019 yılı sonunda Türkiye'nin Çin'e genel ihracatı içinde makine sektörünün payı **%6**'dır.
- Aynı dönemde tüm sektörlerde ise Çin'e 2,6 milyar \$ ihracat gerçekleştirilmiştir. (Azalış %11,4dür.)

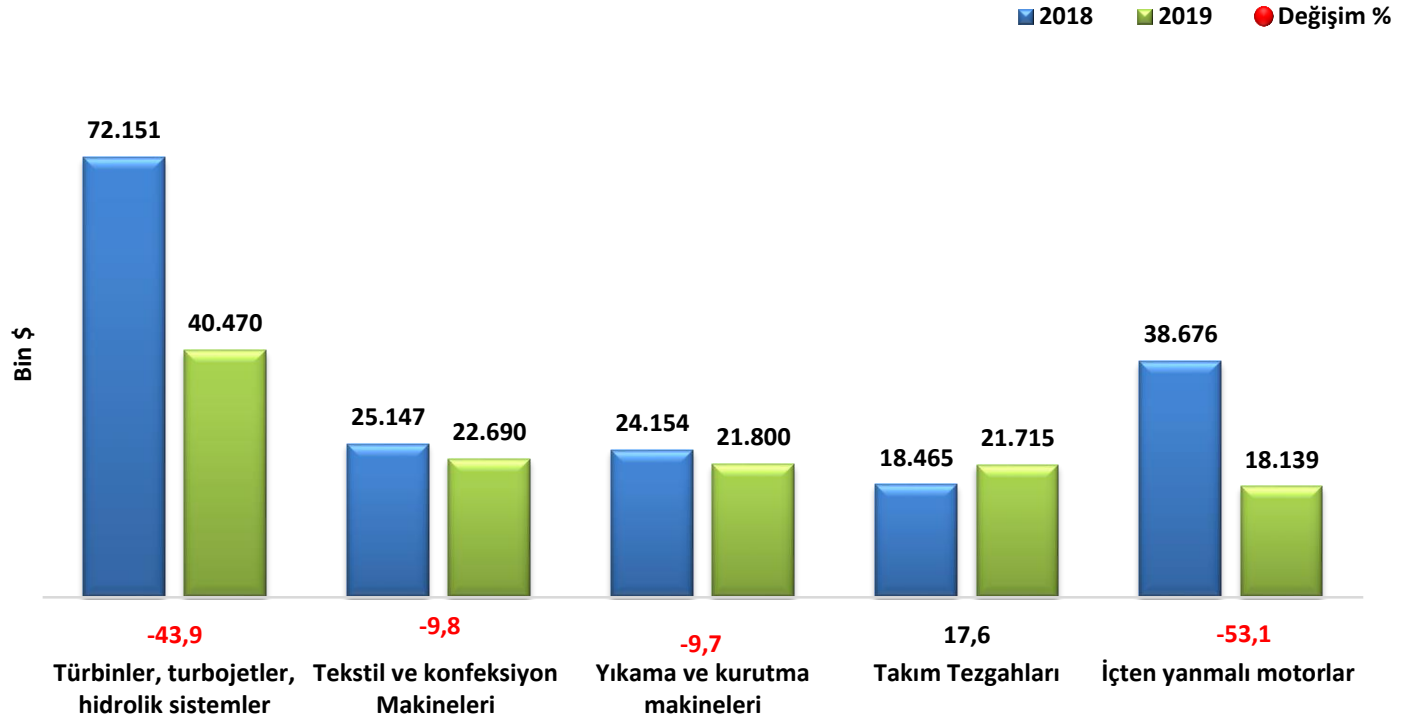
MAKİNE SEKTÖRÜNÜN TAMAMINA AİT TÜRKİYE'NİN ÇİN'E FİİLİ İTHALAT-İHRACAT RAKAMLARI (\$)

MAL GRUBU	2018 (1 OCAK-30 KASIM)		2019 (1 OCAK-30 KASIM)		DEĞİŞİM(%)		İHR-İTH KARŞILAMA ORANI (%)	
	İhracat	İthalat	İhracat	İthalat	İhracat	İthalat	2018	2019
BÜRO MAKİNELERİ	303.434	1.152.738.309	409.437	1.091.547.227	34,9	-5,3	0,03	0,04
POMPA VE KOMPRESÖRLER	14.588.360	467.589.351	16.967.383	412.444.586	16,3	-11,8	3,1	4,1
ELEKTRİK MOTORLARI VE JENERATÖRLER	2.690.729	314.695.496	2.005.609	300.290.082	-25,5	-4,6	0,9	0,7
TEKSTİL VE KONFEKSİYON MAKİNELERİ	7.177.951	265.713.418	7.657.028	227.211.568	6,7	-14,5	2,7	3,4
SOĞUTMA MAKİNELERİ VE KLİMALAR	23.093.597	287.182.567	12.916.997	172.905.869	-44,1	-39,8	8,0	7,5
YÜK KALDIRMA, TAŞIMA VE İSTİFLEME MAKİNELERİ	685.733	296.026.324	665.844	169.891.706	-2,9	-42,6	0,2	0,4
TAKIM TEZGAHLARI	4.771.169	241.002.868	2.109.401	158.058.014	-55,8	-34,4	2,0	1,3
HADDE VE DÖKÜM MAKİNELERİ, KALIPLAR	2.070.860	190.683.946	659.002	147.417.031	-68,2	-22,7	1,1	0,4
İNŞAAT VE MADENCİLİK MAKİNELERİ	6.177.047	261.163.507	10.587.936	143.341.575	71,4	-45,1	2,4	7,4
İÇTEN YANMALI MOTORLAR VE AKSAMLARI	16.769.785	130.696.269	13.888.557	112.458.549	-17,2	-14,0	12,8	12,3
VANALAR VE ARMATÜRLER	13.753.471	163.821.666	10.373.166	111.345.808	-24,6	-32,0	8,4	9,3
KAUÇUK, PLASTİK, LASTİK İŞLEME MAKİNELERİ	842.877	169.818.387	833.755	110.614.303	-1,1	-34,9	0,5	0,8
KAĞIT VE MATBAACILIK MAKİNELERİ	1.902.549	58.491.205	3.826.424	92.717.280	101,1	58,5	3,3	4,1
RULMANLAR	4.442.009	86.987.036	2.956.311	72.138.572	-33,4	-17,1	5,1	4,1
ISITICILAR VE FIRINLAR	10.591.832	99.432.696	3.106.197	60.784.781	-70,7	-38,9	10,7	5,1
TÜRBİNLER, TURBOJETLER, HİDROLİK SİSTEMLER	2.965.964	51.523.320	6.547.766	36.607.645	120,8	-28,9	5,8	17,9
YIKAMA VE KURUTMA MAKİNELERİ	9.353.835	30.223.061	7.887.376	29.325.811	-15,7	-3,0	30,9	26,9
GIDA MAKİNELERİ	701.107	16.220.026	664.071	28.378.535	-5,3	75,0	4,3	2,3
TRAKTÖRLER, TARIM VE ORMANCILIK MAKİNELERİ	2.017.542	41.980.036	1.726.234	18.482.466	-14,4	-56,0	4,8	9,3
REAKTÖRLER VE KAZANLAR	48.864.690	14.554.319	22.009.079	14.450.649	-55,0	-0,7	335,7	152,3
AMBALAJ MAKİNELERİ	298.163	14.491.973	185.611	11.970.073	-37,7	-17,4	2,1	1,6
DERİ İŞLEME VE İMALAT MAKİNELERİ	501.227	2.984.092	165.154	2.104.762	-67,1	-29,5	16,8	7,8
DİĞER MAKİNELER	14.194.657	332.868.731	18.221.511	283.570.861	28,4	-14,8	4,3	6,4
TOPLAM	188.758.588	4.690.888.603	146.369.849	3.808.057.753	-22,5	-18,8	4,0	3,8

Kaynak:TÜİK verileri

Sıralama 2019 İthalat değerine göre yapılmıştır.

TÜRKİYE'NİN HİNDİSTAN'A MAKİNE İHF



- Hedef pazarlarımızdan Hindistan'a 2019 yıl sonu itibariyle **233 milyon \$** makine ihracatı gerçekleştirilmiştir. (2018 yılına kıyasla **%14,6 azalmıştır**.)
- 2019 yılı sonunda Hindistan'a genel ihracatımız (%11 azalışla 1 milyar \$) içinde makine sektörünün payı **%22,1** olarak kaydedilmiştir.

MAKİNE SEKTÖRÜNÜN TAMAMINA AİT TÜRKİYE'NİN HİNDİSTAN'A FİİLİ İTHALAT-İHRACAT RAKAMLARI (\$)

MAL GRUBU	2018 (1 OCAK-30 KASIM)		2018 (1 OCAK-30 KASIM)		DEĞİŞİM(%)		İHR-İTH KARŞILAMA ORANI (%)	
	İhracat	İthalat	İhracat	İthalat	İhracat	İthalat	2018	2019
İÇTEN YANMALI MOTORLAR VE AKSAMLARI	36.664.711	169.250.486	16.770.704	120.855.956	-54,3	-28,6	21,7	13,9
POMPA VE KOMPRESÖRLER	4.907.750	45.752.098	5.620.297	38.591.075	14,5	-15,7	10,7	14,6
TEKSTİL VE KONFEKSİYON MAKİNELERİ	23.558.954	63.047.355	23.260.771	31.083.320	-1,3	-50,7	37,4	74,8
AMBALAJ MAKİNELERİ	227.329	19.092.962	365.209	28.319.451	60,7	48,3	1,2	1,3
ELEKTRİK MOTORLARI VE JENERATÖRLER	620.741	15.390.793	5.626.675	22.452.358	806,4	45,9	4,0	25,1
TRAKTÖRLER, TARIM VE ORMANCIKLIK MAKİNELERİ	4.529.386	29.765.370	6.132.736	20.652.004	35,4	-30,6	15,2	29,7
YÜK KALDIRMA, TAŞIMA VE İSTİFLEME MAKİNELERİ	3.038.409	12.788.586	5.338.801	12.067.591	75,7	-5,6	23,8	44,2
TÜRBİNLER, TURBOJETLER, HİDROLİK SİSTEMLER	1.568.442	7.429.991	3.825.769	10.912.309	143,9	46,9	21,1	35,1
VANALAR VE ARMATÜRLER	7.126.340	10.204.515	16.286.798	10.297.392	128,5	0,9	69,8	158,2
RULMANLAR	846.049	9.189.545	803.611	8.007.829	-5,0	-12,9	9,2	10,0
ISITICILAR VE FIRINLAR	5.946.536	8.194.609	4.641.518	7.764.520	-21,9	-5,2	72,6	59,8
İNŞAAT VE MADENCİLİK MAKİNELERİ	9.549.665	16.936.472	12.485.585	7.539.317	30,7	-55,5	56,4	165,6
TAKIM TEZGAHLARI	16.625.211	7.475.991	20.162.108	4.814.852	21,3	-35,6	222,4	418,7
HADDE VE DÖKÜM MAKİNELERİ, KALIPLAR	3.684.010	2.897.838	3.559.355	4.275.635	-3,4	47,5	127,1	83,2
KAĞIT VE MATBAACILIK MAKİNELERİ	1.095.672	4.861.650	2.743.172	4.003.326	150,4	-17,7	22,5	68,5
SOĞUTMA MAKİNELERİ VE KLİMALAR	10.157.538	3.427.462	8.637.560	3.837.029	-15,0	11,9	296,4	225,1
KAUÇUK, PLASTİK, LASTİK İŞLEME MAKİNELERİ	6.756.499	4.774.127	12.024.621	3.677.345	78,0	-23,0	141,5	327,0
BÜRO MAKİNELERİ	1.958.338	1.927.767	2.929.146	788.219	49,6	-59,1	101,6	371,6
GIDA MAKİNELERİ	8.944.176	3.563.322	11.305.550	776.746	26,4	-78,2	251,0	1455,5
REAKTÖRLER VE KAZANLAR	180.594	3.220.766	71.774	278.016	-60,3	-91,4	5,6	25,8
YIKAMA VE KURUTMA MAKİNELERİ	21.577.783	285.828	20.722.226	105.000	-4,0	-63,3	7549,2	19735,5
DERİ İŞLEME VE İMALAT MAKİNELERİ	154.400	2.176	300.023	247	94,3	-88,6	7095,6	121466,8
DİĞER MAKİNELER	17.585.878	75.895.476	23.394.182	50.141.986	33,0	-33,9	23,2	46,7
TOPLAM	187.304.411	515.375.185	207.008.191	391.241.523	10,5	-24,1	36,3	52,9

Kaynak: TÜİK verileri

Sıralama 2019 İthalat değerine göre yapılmıştır.



MAiB

MAKİNE İHRACATÇILARI BİRLİĞİ

TEŞEKKÜRLER