

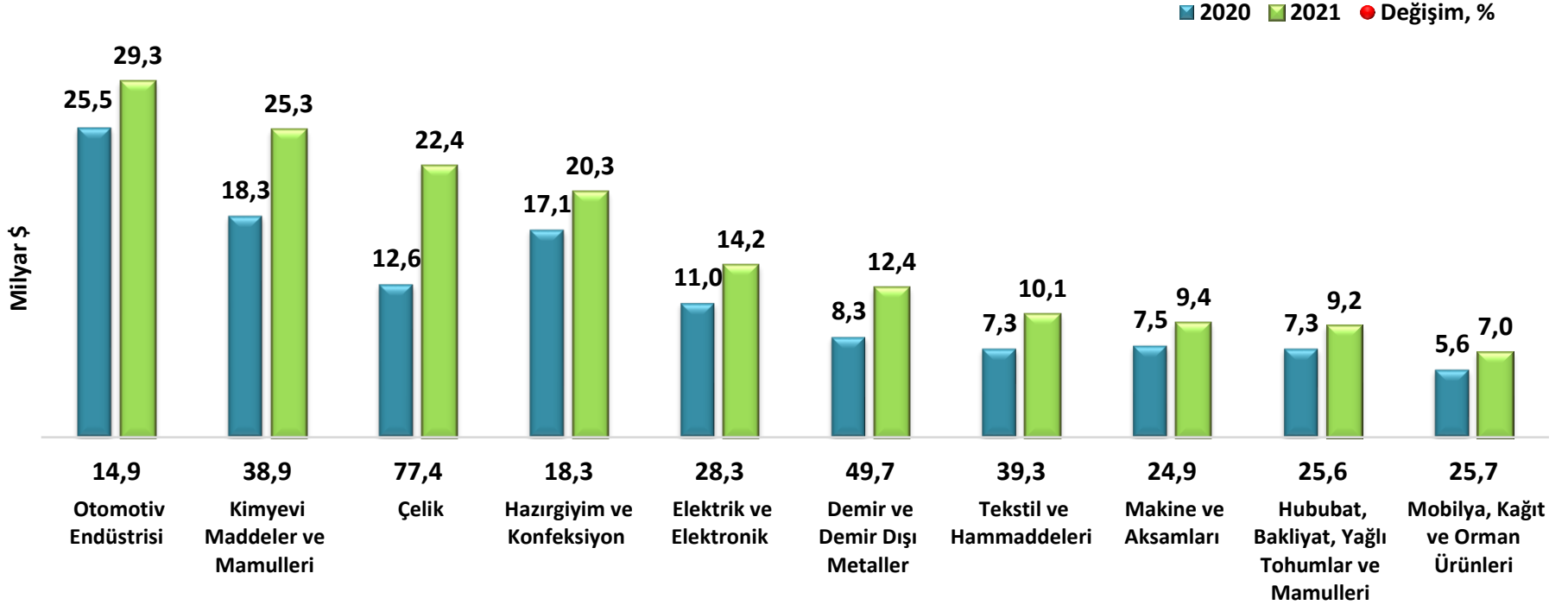


MAiB

MAKİNE İHRACATÇILARI BİRLİĐİ

ARALIK 2021 İHRACAT RAKAMLARI

TİM SEKTÖREL BAZDA İHRACAT VERİLERİ (OCAK-ARALIK)



Kaynak: TİM verileri (Serbest bölgelerden ihracat hariç)

Türkiye'nin toplam ihracatı, 2021 yılında serbest bölgelerden ihracat dahil, 2020'ye kıyasla **%33** artarak **225 milyar \$**'a ulaşmıştır. Serbest Bölge verileri hariç ihracat 206 milyar \$ kaydedilmiştir.

MAKİNE İHRACATÇILARI BİRLİĞİ İŞTİĞAL ALANI İTİBARIYLA İHRACAT KAYIT RAKAMLARI

MAL GRUBU ADI	2019 (OCAK-ARALIK)			2020 (OCAK-ARALIK)			2021 (OCAK-ARALIK)			Değişim (%'21/'19)		Değişim (%'21/'20)	
	Miktar (bin ton)	Değer (milyon \$)	\$/KG	Miktar (bin ton)	Değer (milyon \$)	\$/KG	Miktar (bin ton)	Değer (milyon \$)	\$/KG	Miktar	Değer	Miktar	Değer
İNŞAAT VE MADENCİLİK MAKİNELERİ	424	1.317	3,1	367	1.267	3,5	440	1.553	3,5	3,9	17,9	19,9	22,6
TRAKTÖRLER, TARIM VE ORMANCILIK MAKİNELERİ	217	947	4,4	220	924	4,2	258	1.179	4,6	19,0	24,6	17,2	27,6
TAKIM TEZGAHLARI	123	841	6,8	106	744	7,0	134	960	7,2	8,8	14,2	26,1	29,1
TEKSTİL VE KONFEKSİYON MAKİNELERİ	147	797	5,4	145	750	5,2	176	954	5,4	19,4	19,7	21,1	27,3
GIDA SANAYİ MAKİNELERİ	87	508	5,8	85	502	5,9	98	574	5,9	11,8	13,0	15,3	14,3
POMPA VE KOMPRESÖRLER	33	362	11,1	35	388	11,2	41	497	12,3	24,5	37,1	17,3	28,0
YÜK KALDIRMA, TAŞIMA VE İSTİFLEME MAKİNELERİ	120	454	3,8	111	419	3,8	121	489	4,0	1,3	7,7	8,9	16,6
HADDE VE DÖKÜM MAKİNELERİ, KALIPLAR	53	380	7,2	54	363	6,7	56	401	7,1	7,5	5,5	4,9	10,5
ISITICILAR VE FIRINLAR	32	227	7,1	29	216	7,3	30	237	7,8	-4,7	4,6	3,2	9,9
AMBALAJ MAKİNELERİ	10	191	18,3	10	200	19,4	12	228	19,0	14,9	19,5	16,5	14,3
KAUÇUK, PLASTİK, LASTİK İŞLEME MAKİNELERİ	20	197	10,0	18	183	10,1	19	223	11,5	-1,0	13,4	7,3	21,9
TÜRBİN ,TURBOJETLER VE HİDROLİK SİSTEMLER	17	123	7,4	17	130	7,5	29	213	7,5	70,9	72,8	63,5	64,0
RULMANLAR	11	115	10,8	10	108	11,1	13	148	11,6	19,6	28,0	31,4	36,9
VANALAR	10	99	9,7	11	98	8,8	13	126	9,5	29,2	26,5	19,6	28,8
KAĞIT VE MATBAACILIK MAKİNELERİ	14	105	7,6	9	81	9,1	12	110	9,3	-13,1	5,4	34,6	36,8
İÇTEN YANMALI MOTORLAR VE AKSAMLARI	0,3	3	9,0	0,4	3	7,8	9	49	5,7	2.725,1	1.696,1	2.273,8	1.636,4
REAKTÖRLER VE KAZANLAR	2	11	5,9	2	25	10,9	5	49	10,2	146,7	327,3	104,1	92,0
YIKAMA VE KURUTMA MAKİNELERİ	3	26	8,6	4	28	6,9	6	37	5,9	112,7	45,2	54,1	31,5
BÜRO MAKİNELERİ	2	16	8,4	1	12	12,7	1	10	10,6	-49,3	-36,0	3,4	-13,5
DERİ İŞLEME VE İMALAT MAKİNELERİ	2	11	6,2	1	6	5,2	1	7	6,1	-37,9	-39,7	4,1	22,0
DİĞER MAKİNELER	175	1.102	6,3	177	1.092	6,2	207	1.370	6,6	18,1	24,3	16,7	25,5
TOPLAM	1.500	7.832	5,2	1.414	7.538	5,3	1.680	9.416	5,6	12,0	20,2	18,9	24,9

Kaynak: Tüm İhracatçı Birlikleri Kayıtları (Serbest Bölgelerden ihracat hariç)

Sıralama 2021 değerine göre

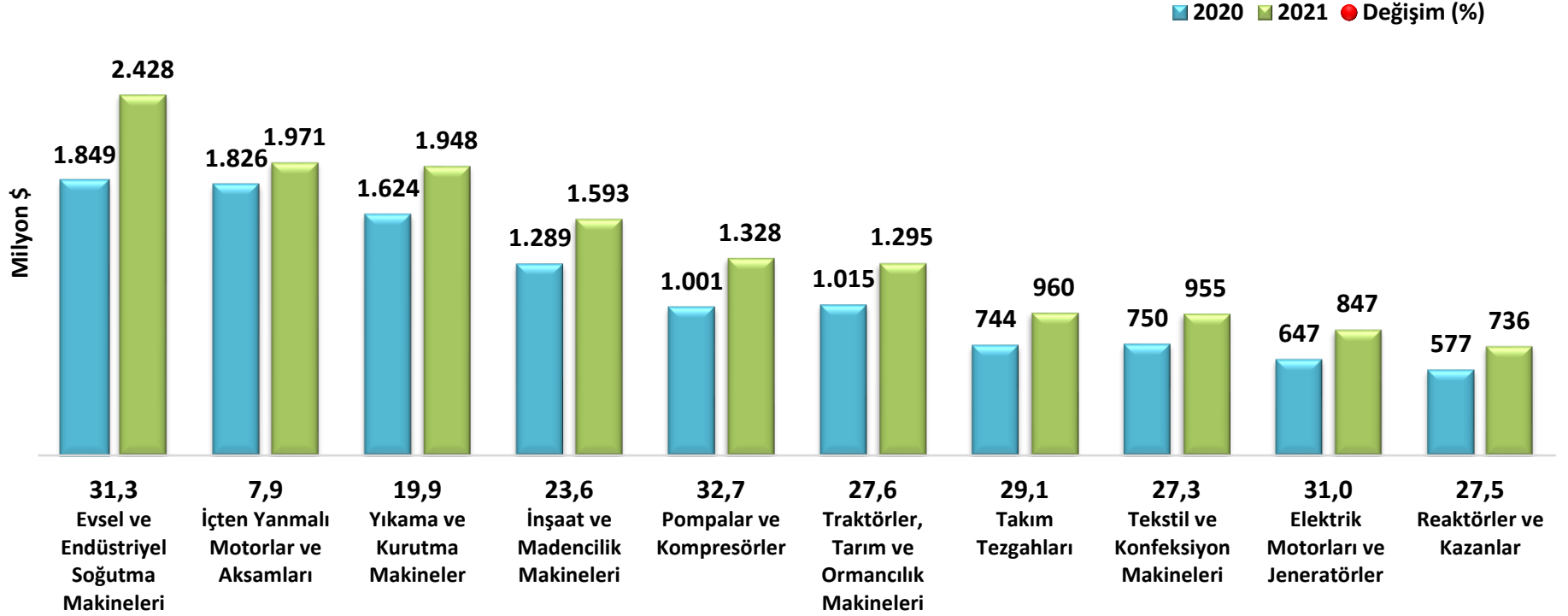
MAKİNE SEKTÖRÜ İHRACAT KAYIT RAKAMLARI

MAL GRUBU ADI	2019 (OCAK-ARALIK)			2020 (OCAK-ARALIK)			2021 (OCAK-ARALIK)			Değişim (%'21/'19)		Değişim (%'21/'20)	
	Miktar (bin ton)	Değer (milyon \$)	\$/KG	Miktar (bin ton)	Değer (milyon \$)	\$/KG	Miktar (bin ton)	Değer (milyon \$)	\$/KG	Miktar	Değer	Miktar	Değer
EVSEL VE ENDÜSTRİYEL SOĞUTMA MAKİNELERİ	487	1.892	3,9	482	1.849	3,8	583	2.428	4,2	19,8	28,3	20,9	31,3
İÇTEN YANMALI MOTORLAR VE AKSAMLARI	142	2.060	14,5	106	1.826	17,2	131	1.971	15,1	-7,7	-4,3	23,3	7,9
YIKAMA VE KURUTMA MAKİNELERİ	586	1.670	2,9	558	1.624	2,9	602	1.948	3,2	2,7	16,7	7,7	19,9
İNŞAAT VE MADENCİLİK MAKİNELERİ	426	1.346	3,2	369	1.289	3,5	444	1.593	3,6	4,3	18,3	20,4	23,6
POMPALAR VE KOMPRESÖRLER	129	987	7,7	125	1.001	8,0	155	1.328	8,6	20,3	34,6	23,3	32,7
TRAKTÖRLER, TARIM VE ORMANCILIK MAKİNELERİ	236	1.038	4,4	240	1.015	4,2	281	1.295	4,6	18,9	24,7	17,2	27,6
TAKIM TEZGAHLARI	123	841	6,8	106	744	7,0	134	960	7,2	8,8	14,2	26,1	29,1
TEKSTİL VE KONFEKSİYON MAKİNELERİ	147	798	5,4	145	750	5,2	176	955	5,4	19,4	19,7	21,1	27,3
ELEKTRİK MOTORLARI VE JENERATÖRLER	104	653	6,3	111	647	5,8	129	847	6,6	24,4	29,7	16,2	31,0
REAKTÖRLER VE KAZANLAR	64	549	8,5	63	577	9,2	80	736	9,2	24,2	34,1	27,0	27,5
VANALAR VE ARMATÜRLER	64	588	9,3	62	557	9,0	72	716	9,9	14,1	21,8	17,5	28,6
TÜRBİN, TURBOJET VE HİDROLİK SİSTEMLER	19	709	36,8	20	603	30,9	32	696	22,0	64,1	-1,8	61,9	15,5
KLİMA VE SİSTEMLERİ	48	456	9,6	55	493	8,9	70	642	9,2	46,3	40,9	26,3	30,2
GIDA SANAYİ MAKİNELERİ	94	553	5,9	90	545	6,0	105	617	5,9	12,6	11,5	16,9	13,2
YÜK KALDIRMA, TAŞIMA VE İSTİFLEME MAKİNELERİ	120	459	3,8	112	425	3,8	121	494	4,1	1,2	7,6	8,8	16,1
ISITICILAR VE FIRINLAR	60	414	6,9	56	394	7,0	63	474	7,5	5,6	14,5	12,3	20,3
HADDE VE DÖKÜM MAKİNELERİ, KALIPLAR	53	380	7,2	54	363	6,7	56	401	7,1	7,5	5,5	4,9	10,5
AMBALAJ MAKİNELERİ	10	191	18,3	10	200	19,4	12	228	19,0	14,9	19,5	16,5	14,3
KAUÇUK, PLASTİK, LASTİK İŞLEME MAKİNELERİ	20	197	10,0	18	183	10,1	19	223	11,5	-1,0	13,4	7,3	21,9
BÜRO MAKİNELERİ	5	151	31,5	3	141	41,3	4	149	40,0	-22,1	-0,8	9,4	6,1
RULMANLAR	11	115	10,8	10	108	11,1	13	148	11,6	19,6	28,0	31,4	36,9
KAĞIT VE MATBAACILIK MAKİNELERİ	14	104	7,6	9	80	9,1	12	110	9,2	-13,1	5,4	34,7	37,0
DERİ İŞLEME VE İMALAT MAKİNELERİ	2	11	6,2	1	6	5,2	1	7	6,1	-37,9	-39,7	4,1	22,0
DİĞER MAKİNELER	238	1.634	6,9	247	1.650	6,7	290	2.082	7,2	21,7	27,4	17,5	26,1
TOPLAM	3.199	17.796	5,6	3.053	17.071	5,6	3.585	21.049	5,9	12,1	18,3	17,4	23,3

Kaynak: Tüm İhracatçı Birlikleri Kayıtları (Serbest Bölgelerden ihracat hariç)

Sıralama 2021 değerine göre

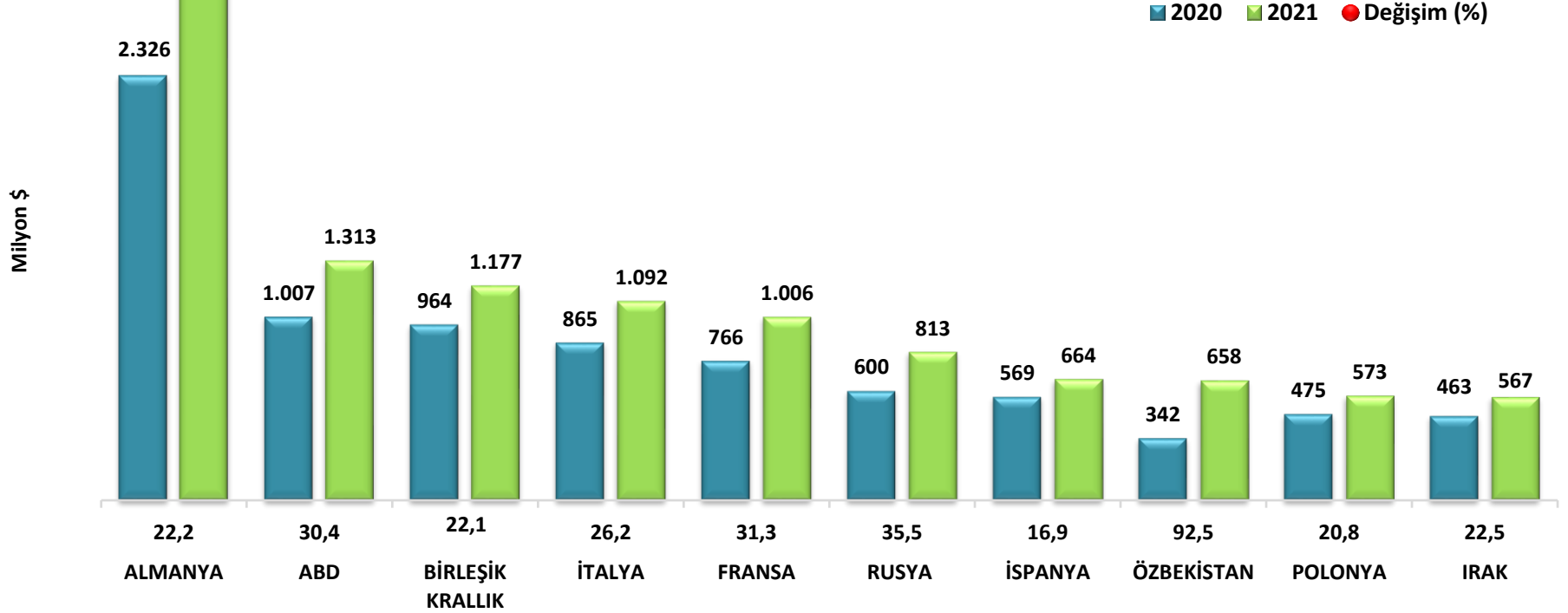
MAKİNE İHRACATINDA İLK 10 ÜRÜN (OCAK-ARALIK)



*Serbest Bölgelerden ihracat hariç

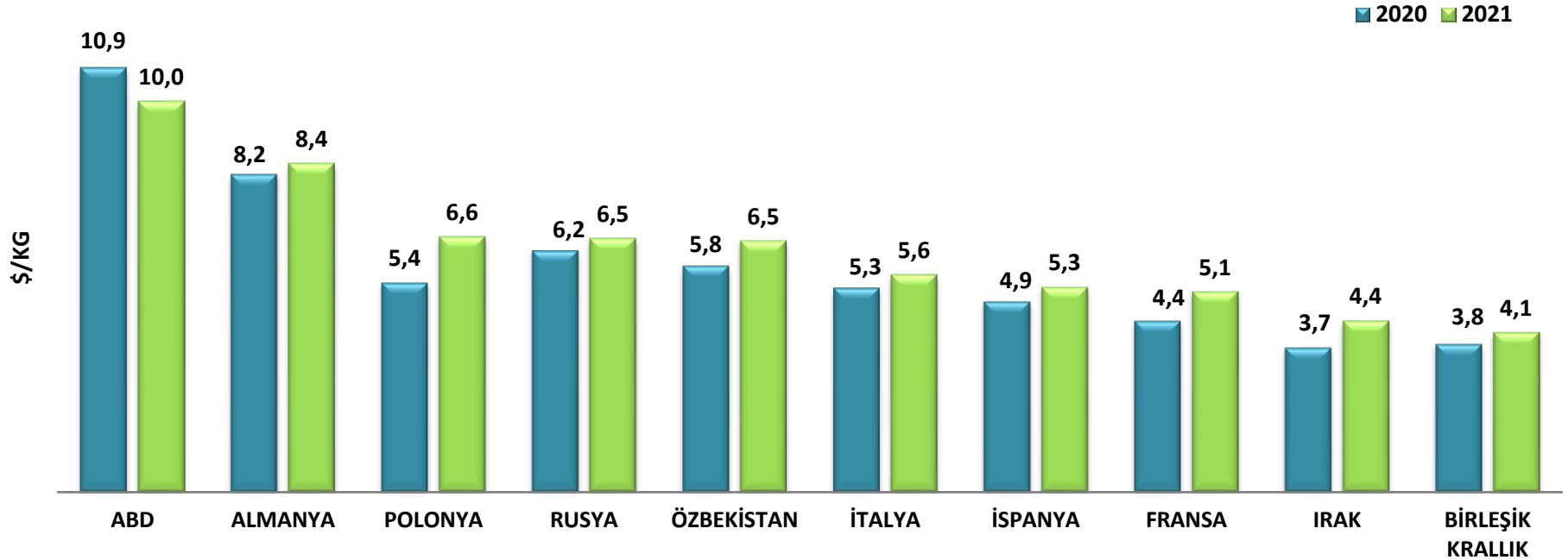
2021 yılında **21,0 milyar \$** makine ihracatı yapılmıştır. Artış 2019 yılına göre **%18,3**; 2020 yılına göre **%23,3** (Serbest Bölgelerden ihracat dahil 23 milyar \$'ı buluyor).

TÜRKİYE'NİN MAKİNE İHRACATINDA BAŞLICA ÜLKELER (OCAK-ARALIK)



- İlk 10 ülke arasında geçen seneye göre en fazla artış **Özbekistan'da** görülmeye devam ederken, bu 10 ülkenin tamamında çift haneli artış kaydedilmiştir.
- İhracatımızdaki ilk 3 ülkede 2019'a göre değişim oranları ise; Almanya'da %19,7; ABD'de %3,4 ve Birleşik Krallık'ta %20,9 olmuştur.

TÜRKİYE'NİN MAKİNE İHRACATINDA İLK 10 ÜLKENİN BİRİM FİYAT SIRALAMASI (OCAK-ARALIK)



- Türkiye makine ihracatında 2021 yılında, ortalama birim fiyat artış göstererek **5,9** \$/kg olarak gerçekleşmiştir (2020: 5,6 \$/kg).
- İlk 10 ülke içerisinde yalnızca ABD'de fiyatlarda düşüş olmuş, diğerlerinde artış görülmüştür.

MAKİNE SEKTÖRÜNÜN TAMAMINA AİT TÜRKİYE GENELİ FİİLİ İTHALAT-İHRACAT RAKAMLARI (Milyon \$)

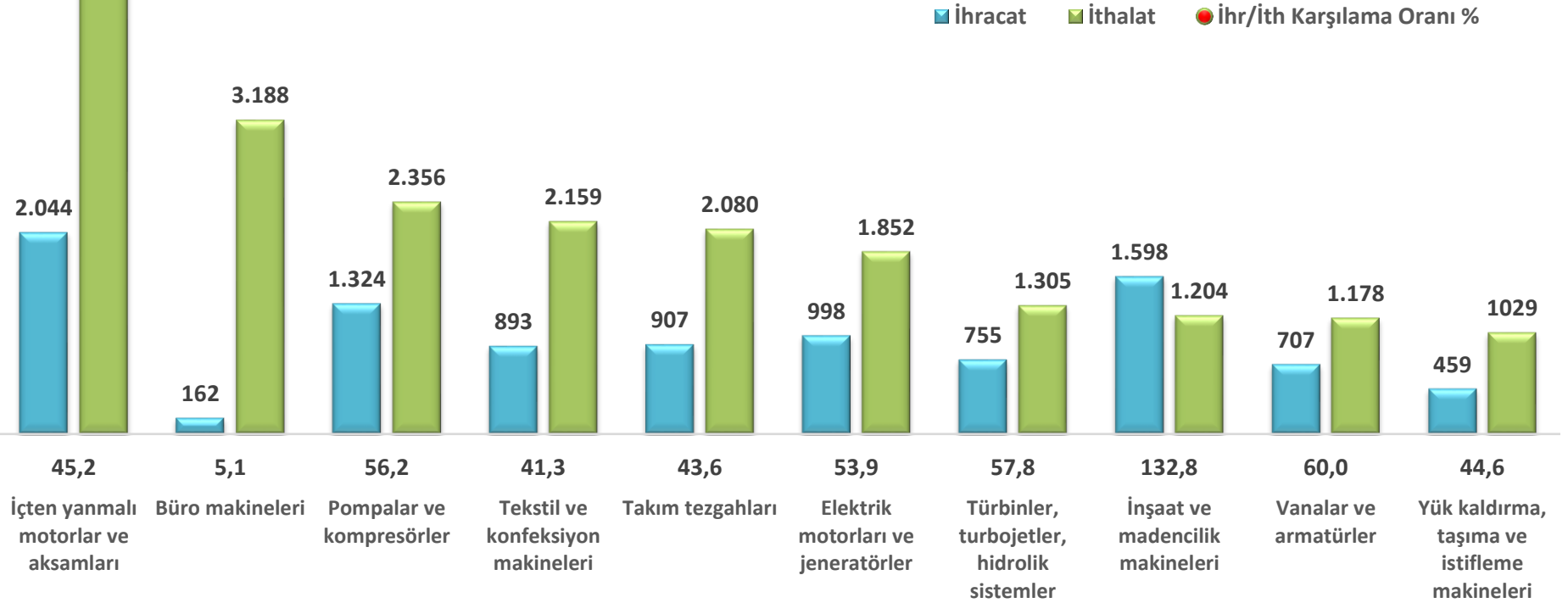
MAL GRUBU	2019 (Ocak-Kasım)		2020 (Ocak-Kasım)		2021 (Ocak-Kasım)		DEĞİŞİM , % (21/19)		DEĞİŞİM , % (21/20)		DİŞ TİCARET AÇIĞI (Ocak-Kasım)			İHR-İTH KARŞILAMA ORANI (%) (Ocak-Kasım)		
	İhracat	İthalat	İhracat	İthalat	İhracat	İthalat	İhracat	İthalat	İhracat	İthalat	2019	2020	2021	2019	2020	2021
İÇTEN YANMALI MOTORLAR VE AKSAMLARI	2.127	3.910	1.867	3.715	2.044	4.524	-3,9	15,7	9,5	21,8	1.784	1.848	2.480	54,4	50,3	45,2
BÜRO MAKİNELERİ	184	2.075	151	2.743	162	3.188	-11,8	53,6	7,7	16,2	1.892	2.593	3.026	8,9	5,5	5,1
POMPALAR VE KOMPRESÖRLER	1.028	1.694	1.002	1.906	1.324	2.356	28,9	39,1	32,2	23,6	341	769	1.173	60,7	52,6	56,2
TEKSTİL VE KONFEKSİYON MAKİNELERİ	728	991	675	1.567	893	2.159	22,7	117,9	32,2	37,7	1.600	2.029	2.196	73,4	43,1	41,3
TAKIM TEZGAHLARI	803	1.145	692	1.461	907	2.080	12,9	81,7	31,2	42,4	263	892	1.266	70,2	47,3	43,6
ELEKTRİK MOTORLARI VE JENERATÖRLER	783	1.414	758	1.782	998	1.852	27,5	31,0	31,6	3,9	666	904	1.031	55,3	42,6	53,9
TÜRBİNLER, TURBOJETLER, HİDROLİK SİSTEMLER	1.039	1.451	577	1.101	755	1.305	-27,3	-10,1	30,7	18,5	442	403	551	71,6	52,4	57,8
İNŞAAT VE MADENCİLİK MAKİNELERİ	1.350	611	1.244	730	1.598	1.204	18,4	97,0	28,4	65,0	-258	-214	-258	220,9	170,6	132,8
VANALAR VE ARMATÜRLER	587	970	537	959	707	1.178	20,5	21,5	31,6	22,9	412	524	550	60,5	56,0	60,0
YÜK KALDIRMA, TAŞIMA VE İSTİFLEME MAKİNELERİ	443	600	388	785	459	1.029	3,7	71,4	18,2	31,1	632	1.023	854	73,8	49,5	44,6
İSİTİCİLER VE FIRINLAR	382	572	366	705	436	835	13,9	46,0	19,1	18,5	383	421	471	66,8	51,9	52,2
TRAKTÖRLER, TARIM VE ORMANCILIK MAKİNELERİ	978	262	976	440	1.310	790	34,0	201,7	34,2	79,5	-256	-104	-403	373,4	221,7	165,8
KAĞIT VE MATBAACILIK MAKİNELERİ	117	559	96	498	128	680	9,5	21,5	33,7	36,3	157	397	570	20,9	19,2	18,9
KAUÇUK, PLASTİK, LASTİK İŞLEME MAKİNELERİ	189	393	170	518	207	605	9,5	53,9	21,7	16,7	190	339	400	48,0	32,7	34,1
KLİMA VE SİSTEMLERİ	459	398	474	448	615	558	34,0	40,3	29,5	24,5	0	8	9	115,3	105,8	110,1
RULMANLAR	107	372	98	365	140	455	30,6	22,2	42,8	24,6	204	349	399	28,9	26,9	30,8
HADDE VE DÖKÜM MAKİNELERİ, KALIPLAR	336	451	330	414	366	407	8,9	-9,8	10,9	-1,8	34	49	118	74,5	79,7	90,0
AMBALAJ MAKİNELERİ	190	223	177	226	221	339	16,4	51,6	24,6	49,7	265	267	315	85,0	78,4	65,2
EVSEL VE ENDÜSTRİYEL SOĞUTMA MAKİNELERİ	1.826	261	1.711	270	2.303	328	26,1	25,7	34,6	21,4	-1.425	-1.321	-1.681	701,0	634,1	703,0
GIDA SANAYİ MAKİNELERİ	504	246	517	303	573	314	13,5	27,5	10,7	3,7	-61	-26	-56	204,7	170,7	182,3
REAKTÖRLER VE KAZANLAR	512	255	513	409	676	273	32,1	6,9	32,0	-33,2	-739	-515	-395	200,5	125,4	247,8
YIKAMA VE KURUTMA MAKİNELERİ	1.539	114	1.453	132	1.814	133	17,8	16,4	24,8	0,4	-716	-536	-520	1.349,1	1.099,0	1.365,5
DERİ İŞLEME VE İMALAT MAKİNELERİ	11	11	5	13	6	16	-40,8	38,3	27,3	20,1	115	84	41	95,7	38,6	41,0
DİĞER MAKİNELER	1.649	3.248	1.700	3.728	2.193	4.389	33,0	35,1	29,0	17,7	-1.566	-1.441	-1.976	50,8	45,6	50,0
TOPLAM	17.869	22.228	16.478	25.220	20.834	30.994	16,6	39,4	26,4	22,9	4.360	8.742	10.160	80,4	65,3	67,2

Kaynak: TÜİK verileri

2021 yılı ithalat değerine göre sıralanmıştır.

(Serbest Bölgelerden ihracat dahil)

MAKİNE SEKTÖRÜ FİİLİ İTHALAT-İHRACAT (OCAK-KASIM)-MİLYON \$



Sıralama 2021 ithalat değerine göre (Serbest Bölge verileri dahil)

Makine sektöründe 2021 yılının ilk 11 ayında, ihracatın ithalatı karşılama oranı **%67,2**'dir (2020 yılı %65,3; 2019 yılı %80,4). (Açık 2019'un iki katından fazla)

MAKİNE İHRACATÇILARI BİRLİĞİ İŞTİĞAL ALANI İTİBARIYLA TÜRKİYE GENELİ FİİLİ İTHALAT-İHRACAT RAKAMLARI (Milyon \$)

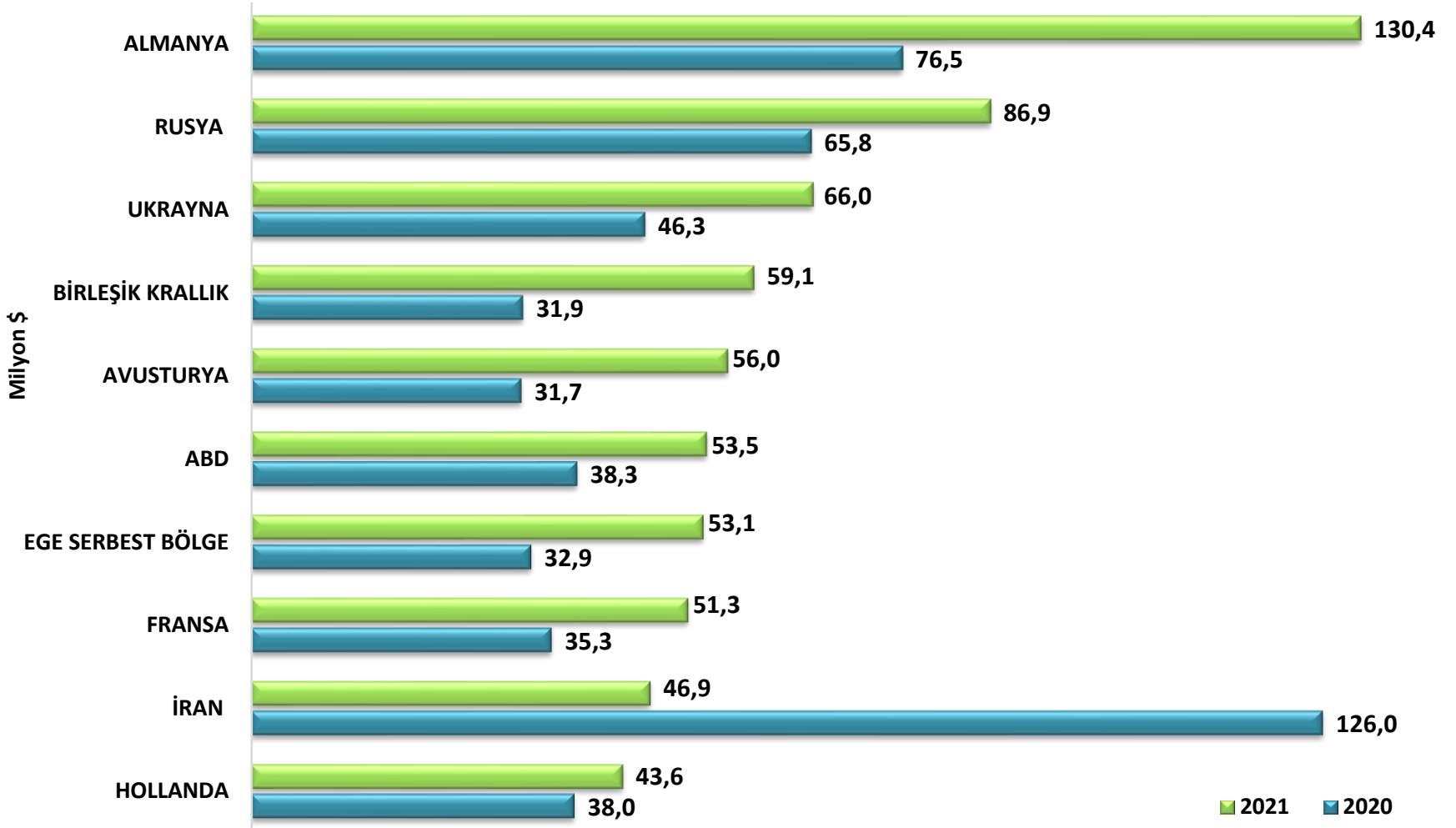
MAL GRUBU	2020 (Ocak-Kasım)		2021 (Ocak-Kasım)		DEĞİŞİM (%)		İHR-İTH KARŞILAMA ORANI (%)	
	İhracat	İthalat	İhracat	İthalat	İhracat	İthalat	2020	2021
TEKSTİL VE KONFEKSİYON MAKİNELERİ	675	1.573	893	2.165	32,2	37,6	42,9	41,2
TAKIM TEZGAHLARI	692	1.461	907	2.080	31,2	42,4	47,3	43,6
İNŞAAT VE MADENCİLİK MAKİNELERİ	1.225	720	1.560	1.193	27,4	65,6	170,1	130,8
YÜK KALDIRMA, TAŞIMA VE İSTİFLEME MAKİNELERİ	383	764	454	1.009	18,5	32,2	50,2	45,0
POMPALAR VE KOMPRESÖRLER	427	576	536	692	25,6	20,2	74,1	77,4
TRAKTÖRLER, TARIM VE ORMANCILIK MAKİNELERİ	893	380	1.199	680	34,3	78,9	235,0	176,5
KAUÇUK, PLASTİK, LASTİK İŞLEME MAKİNELERİ	170	518	207	605	21,7	16,7	32,7	34,1
TÜRBİNLER, TURBOJETLER, HİDROLİK SİSTEMLER	163	311	268	485	64,0	55,8	52,5	55,3
KAĞIT VE MATBAACILIK MAKİNELERİ	66	315	87	471	31,9	49,5	20,9	18,4
RULMANLAR	98	365	140	455	42,8	24,6	26,9	30,8
HADDE VE DÖKÜM MAKİNELERİ, KALIPLAR	330	414	366	407	10,9	-1,8	79,7	90,0
ISITICILAR VE FIRINLAR	195	336	207	397	6,3	18,0	58,0	52,3
AMBALAJ MAKİNELERİ	177	226	221	339	24,6	49,7	78,4	65,2
GIDA SANAYİİ MAKİNELERİ	409	204	459	225	12,2	10,2	200,8	204,5
REAKTÖRLER VE KAZANLAR	16	180	44	142	170,3	-21,3	9,0	30,9
İÇTEN YANMALI MOTORLAR VE AKSAMLARI	3	87	39	134	1.072,8	54,4	3,8	28,9
BÜRO MAKİNELERİ	11	130	9	60	-15,9	-53,5	8,4	15,2
VANALAR	91	46	119	52	30,6	13,8	199,1	228,3
YIKAMA VE KURUTMA MAKİNELERİ	25	35	33	41	30,5	17,5	71,9	79,8
DERİ İŞLEME VE İMALAT MAKİNELERİ	5	13	6	16	27,3	20,1	38,6	41,0
DİĞER MAKİNELER	1.283	2.873	1.664	3.443	29,7	19,8	44,6	48,3
TOPLAM	7.338	11.528	9.419	15.091	28,4	30,9	63,7	62,4

Kaynak: TÜİK verileri

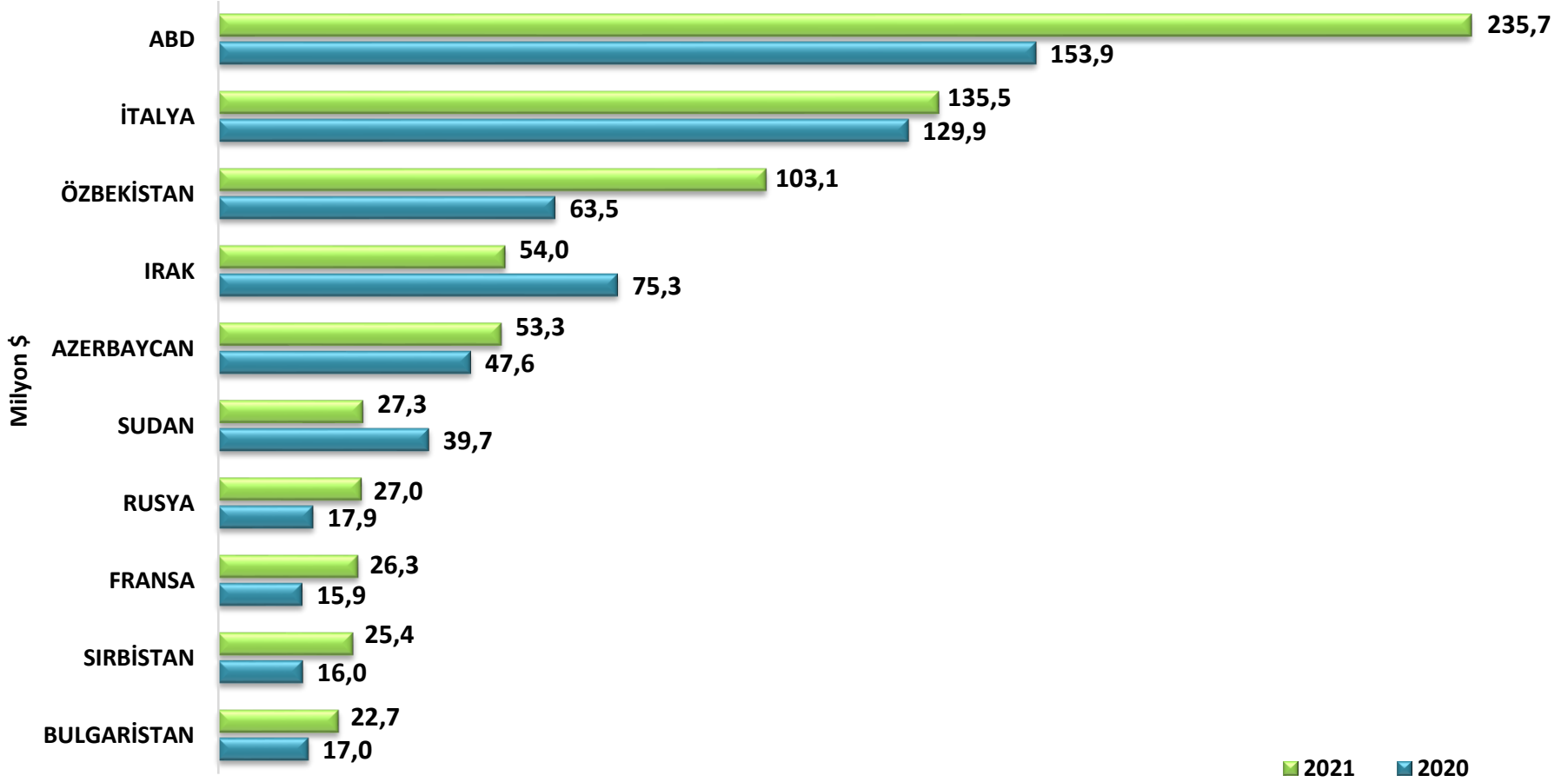
Sıralama 2021 İthalat değerine göre yapılmıştır.

(Serbest Bölgelerden ihracat dahil)

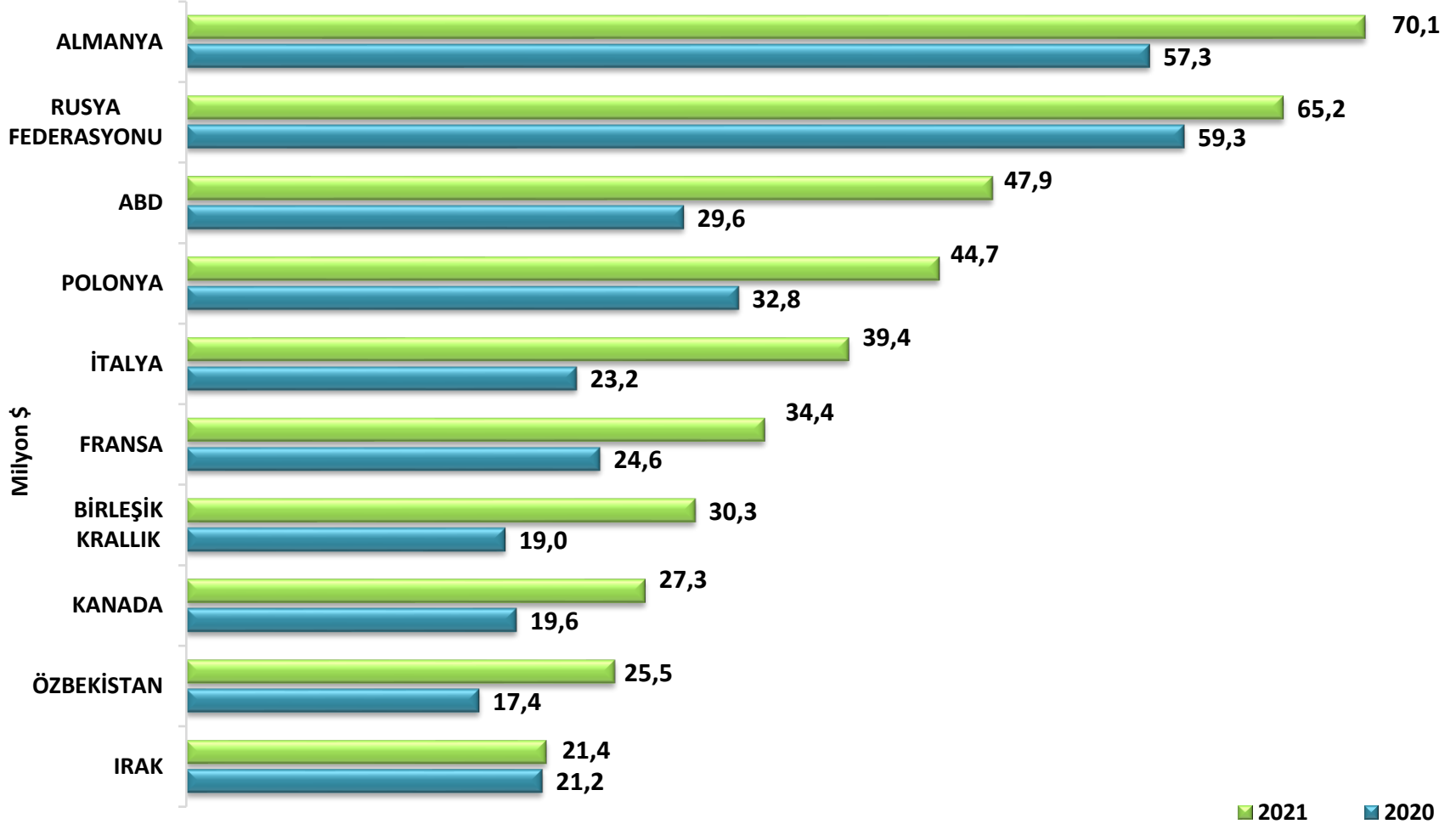
Türkiye'nin İnşaat ve Madencilik Makineleri İhracatında Başlıca Ülkeler (Ocak-Aralık)



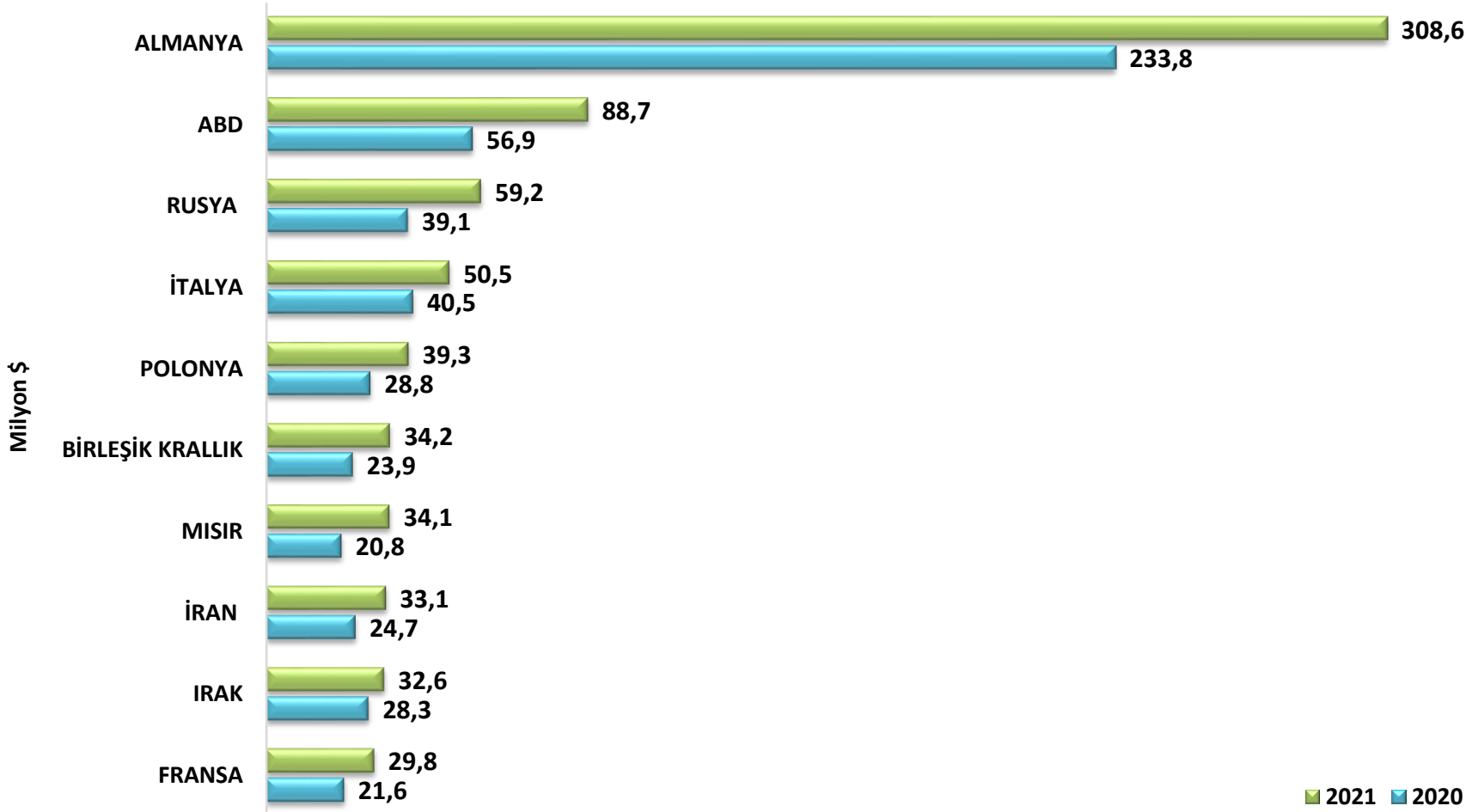
Türkiye'nin Traktörler, Tarım ve Ormancılık Makineleri İhracatında Başlıca Ülkeler (Ocak-Aralık)



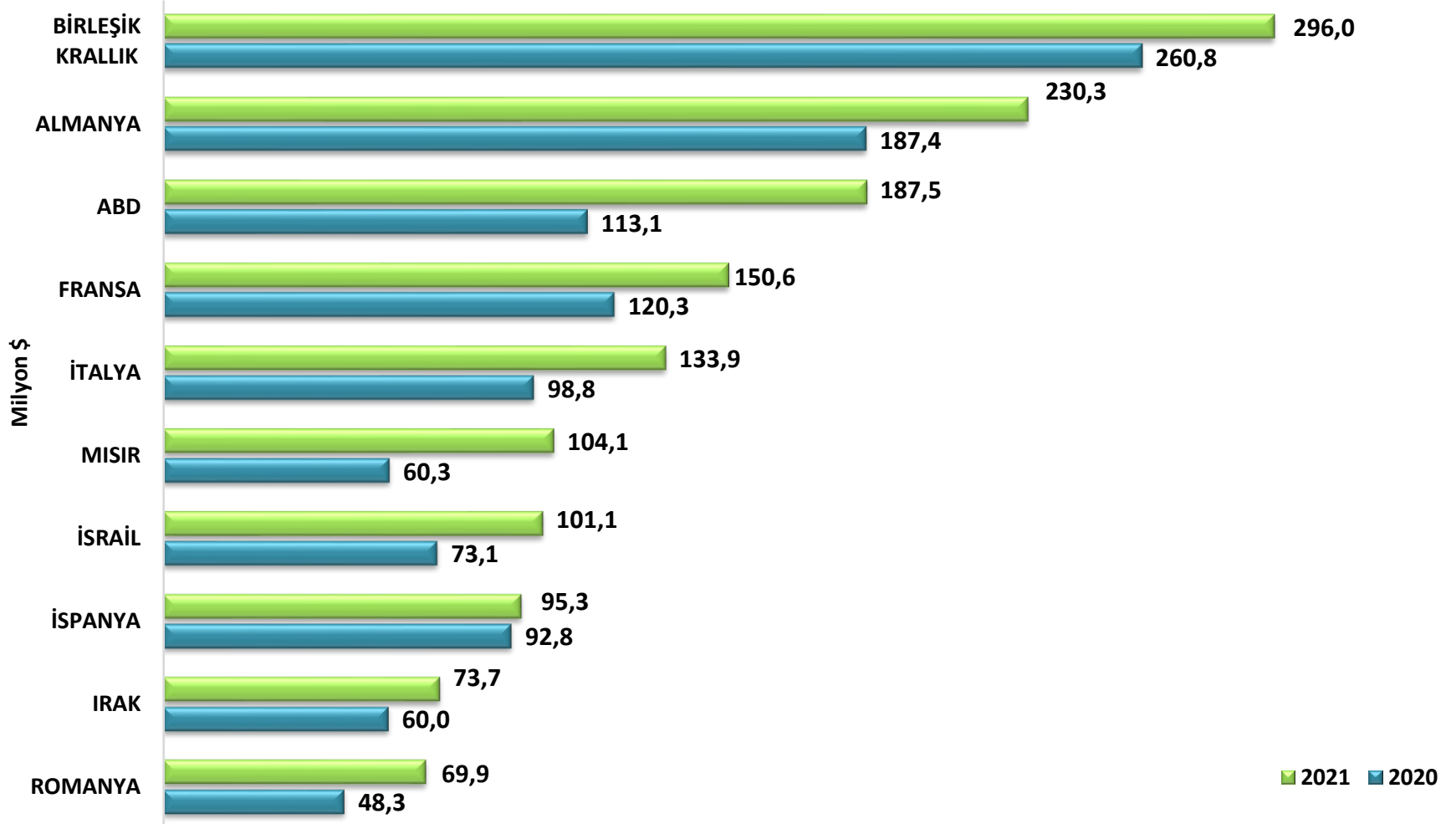
Türkiye'nin Takım Tezgahları İhracatında Başlıca Ülkeler (Ocak-Aralık)



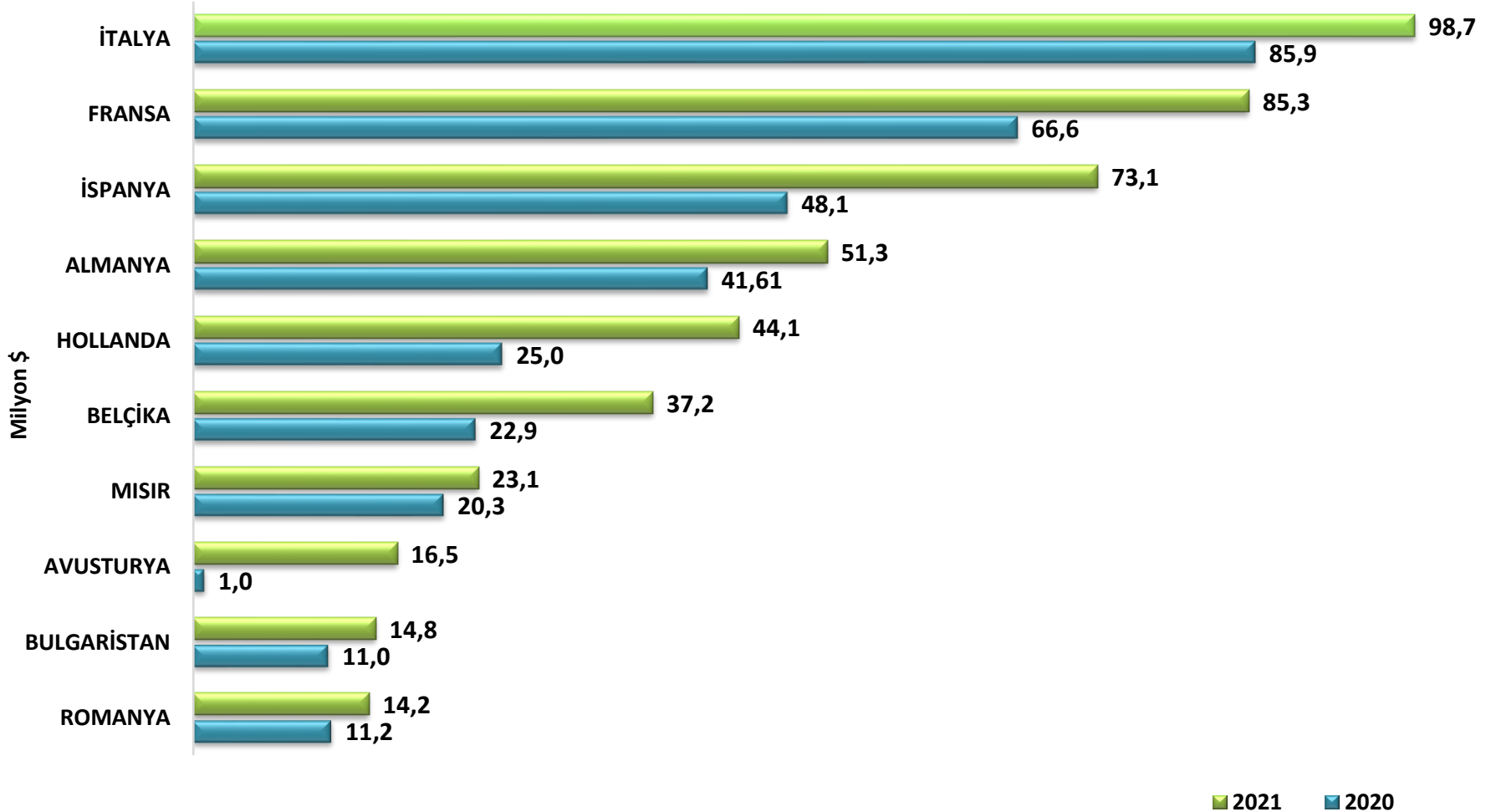
Türkiye'nin Pompalar ve Kompresörler İhracatında Başlıca Ülkeler (Ocak-Aralık)



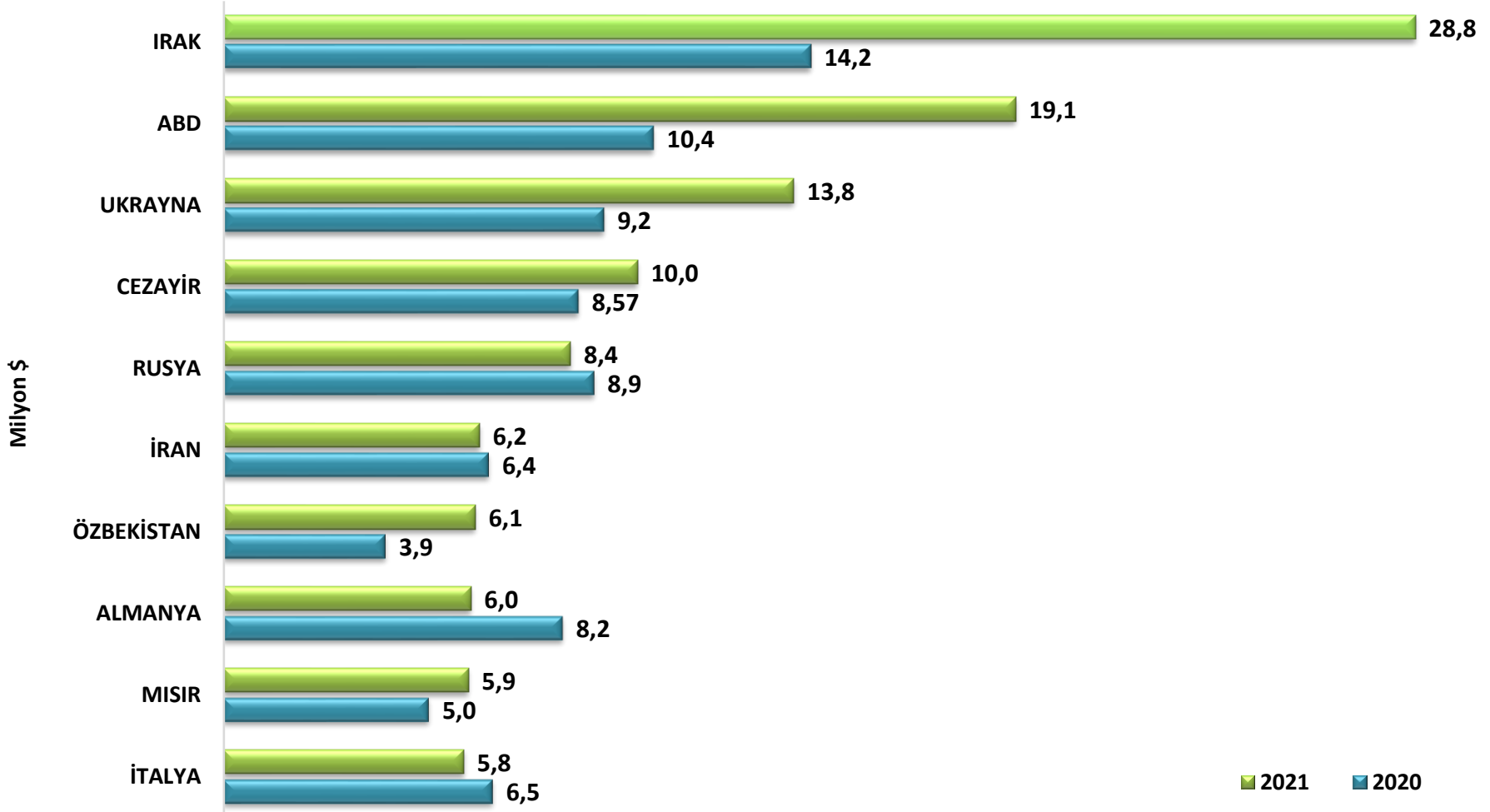
Türkiye'nin Eysel ve Endüstriyel Soğutma Makineleri İhracatında Başlıca Ülkeler (Ocak-Aralık)



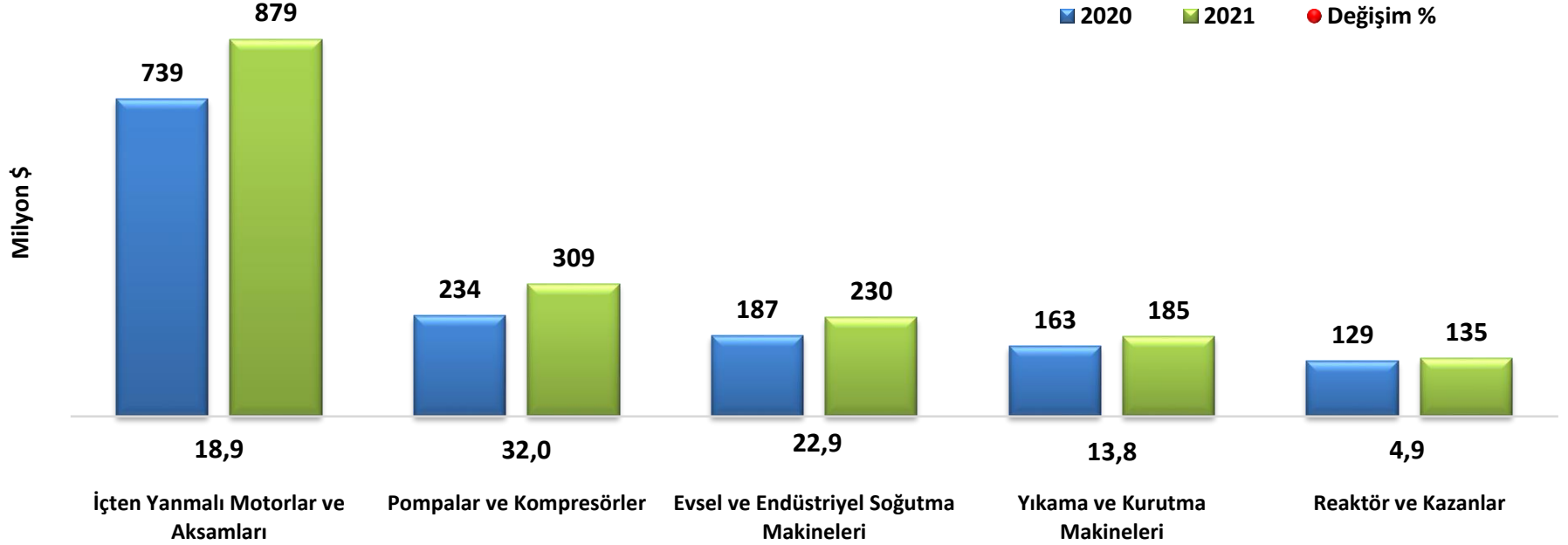
Türkiye'nin Klima ve Sistemleri İhracatında Başlıca Ülkeler (Ocak-Aralık)



Türkiye'nin Ambalaj Makineleri İhracatında Başlıca Ülkeler (Ocak-Aralık)

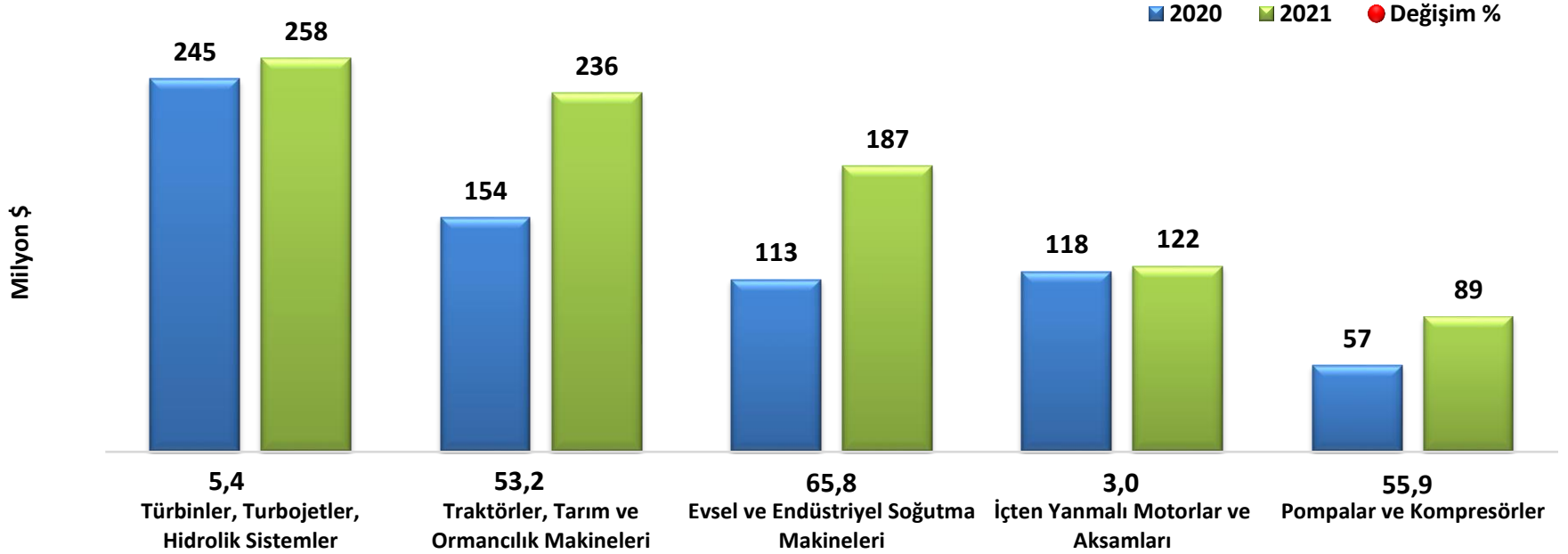


TÜRKİYE'NİN ALMANYA'YA MAKİNE İHRACATI (OCAK-ARALIK)



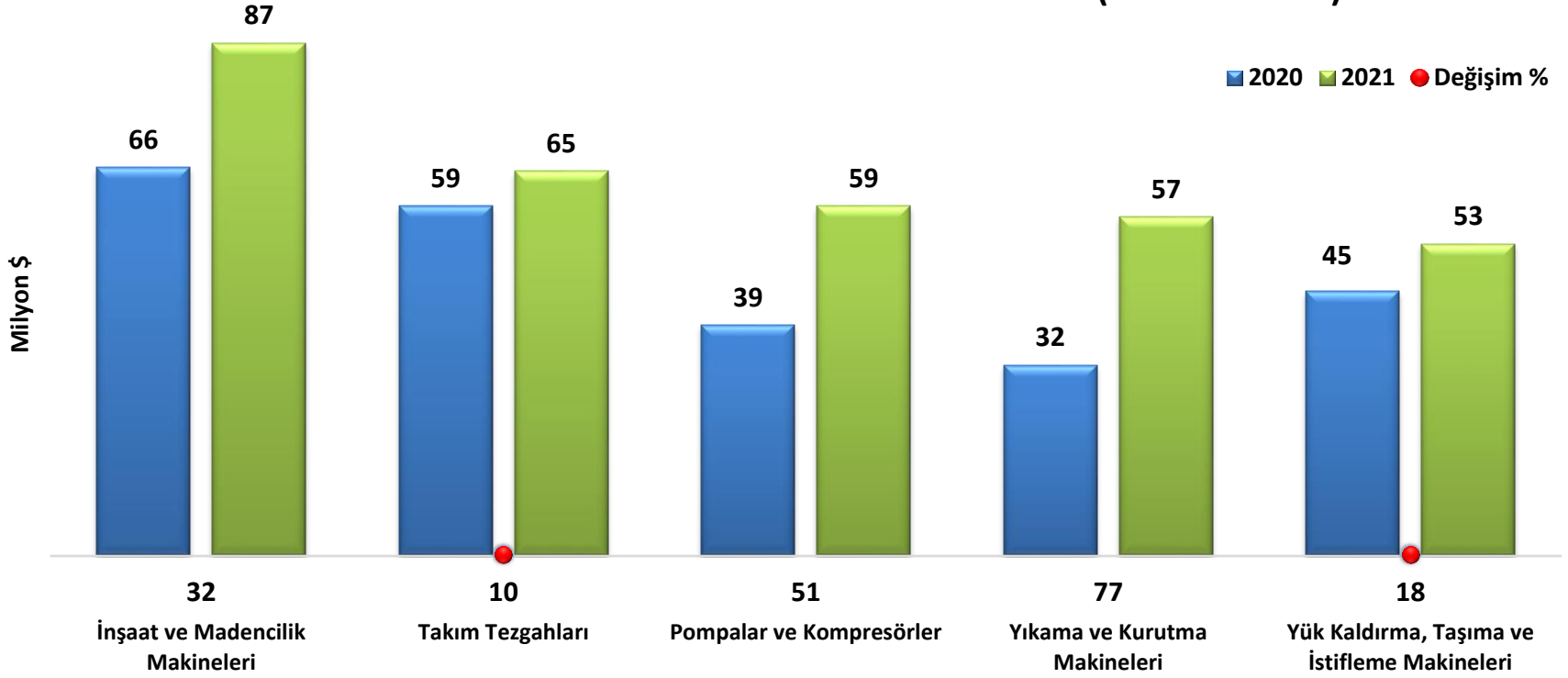
- En fazla makine ihracatı yapılan ülke olan Almanya'ya 2021 yılında ihracatımız 2,8 milyar \$'ı aşmıştır (2020 yılına kıyasla **%22,2 artış**; 2019'a kıyasla **%19,7 artış**).
- 2021 yılında, Almanya'ya genel ihracatımız (%22,9 artışla 17,7 milyar \$) içinde makine sektörünün payı **%16,1** olarak kaydedilmiştir.
- TÜİK verilerine göre; 2021'in ilk 11 ayında, Almanya'ya makine ihracatımız serbest bölgelerden ihracat dahil 2,9 milyar \$, Almanya'dan makine ithalatımız 5,4 milyar \$ olup, karşılama oranı **%53,6**'dır.

TÜRKİYE'NİN ABD'YE MAKİNE İHRACATI (OCAK-ARALIK)



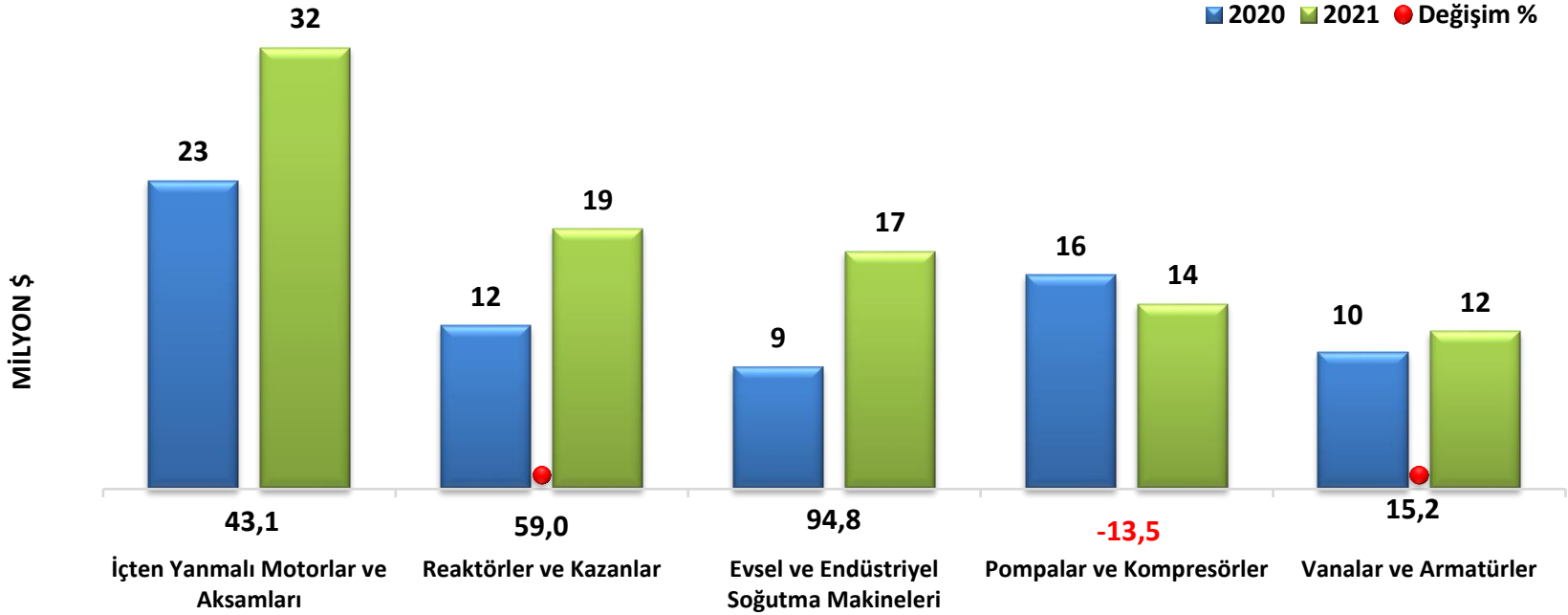
- Türkiye'nin ABD'ye makine ihracatı 2021 yılında 2020'ye göre **%30,4 artışla**, 1,3 milyar \$ olmuştur (2019'a göre **%3,4 artış**).
- Türkiye'nin ABD'ye genel ihracatı ise 2020'ye göre %45 artışla 12,8 milyar \$ olmuştur. Türkiye'nin bu dönemde ABD'ye genel ihracatı içinde makine sektörünün payı **%10,2**'dir.
- TÜİK verilerine göre; ilk 11 ayda, ABD'ye makine ihracatımız serbest bölgelerden ihracat dahil 1,38 milyar \$, ABD'den makine ithalatımız 1,44 milyar \$ olup, karşılama oranı %96,3'tür.

TÜRKİYE'NİN RUSYA'YA MAKİNE İHRACATI (OCAK-ARALIK)



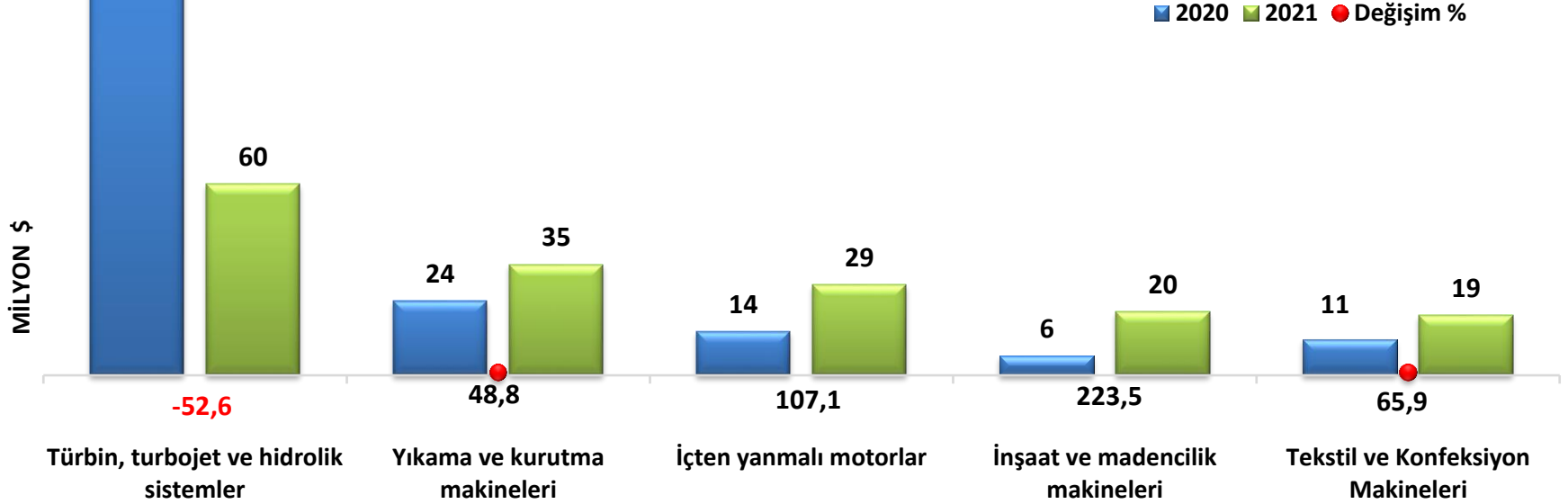
- Türkiye'nin Rusya'ya 2021 yılında makine ihracatı bir önceki yıla göre **%35,5** artmış ve 813 milyon \$ seviyesinde gerçekleşmiştir (2019'a göre **%64,2** artış).
- Tüm sektörlerde ise Rusya'ya 2021 yılında ihracat 5,3 milyar \$'dır (Artış **%26,7**). Bu dönemde Türkiye'nin Rusya'ya genel ihracatı içinde makine sektörünün payı **%15,4**'dür.
- TÜİK verilerine göre; 2021'in 11 ayında, Rusya'ya makine ihracatımız serbest bölgelerden ihracat dahil 816 milyon \$, Rusya'dan makine ithalatımız 68 milyon \$ olup, karşılama oranı **%1.186**'dır.

TÜRKİYE'NİN ÇİN'E MAKİNE İHRACATI (OCAK-ARALIK)



- 2021 yılında Türkiye'nin Çin'e makine ihracatı %22,2 artarak 164 milyon \$ olarak kaydedilmiştir. (2019'a göre **%3,7 artış**)
- Tüm sektörlerde Çin'e aynı dönemde ihracat 3,3 milyar \$'dır (Artış %26,2). Genel ihracat içinde makine sektörünün payı ise **%4,9**'dur.
- TÜİK verilerine göre; 2021'in ilk 11 ayında, Çin'e makine ihracatımız serbest bölgelerden ihracat dahil 195 milyon \$, Çin'den makine ithalatımız 7,8 milyar \$ olup, karşılama oranı %2,5'dir.

TÜRKİYE'NİN HİNDİSTAN'A MAKİNE İHRACATI (OCAK-ARALIK)



- Hindistan'a 2021 yılında **299 milyon \$** makine ihracatı yapılmıştır (2020 yılına kıyasla **%11,2 artış**; 2019 yılına kıyasla **%28,4 artış**).
- 2021 yılında Hindistan'a genel ihracatımız (%34,4 artışla 1,2 milyar \$) içinde makine sektörünün payı **%24,9** olarak kaydedilmiştir.
- TÜİK verilerine göre; 2021 yılı ilk 11 ayında, Hindistan'a makine ihracatımız serbest bölgelerden ihracat dahil 234 milyon \$, Hindistan'dan ithalatımız 665 milyon \$ olup, karşılama oranı **%35'**dir.



MAiB

MAKİNE İHRACATÇILARI BİRLİĞİ

TEŞEKKÜRLER